



# ikuspegi

Immigrazioaren Euskal Behatokia  
Observatorio Vasco de **Inmigración**



omen la zabal zazu  
Universidad del País Vasco Euskal Herriko Unibertsitatea



ELSKO JAURLARITZA  
GOBIERNO VASCO

ETXEDIZITZA ETA GIZARTE  
GAIETAKO SARIA  
DEPARTAMENTO DE VIVIENDA  
Y AJUNTOS SOCIALES

# Barómetro Ikuspegi

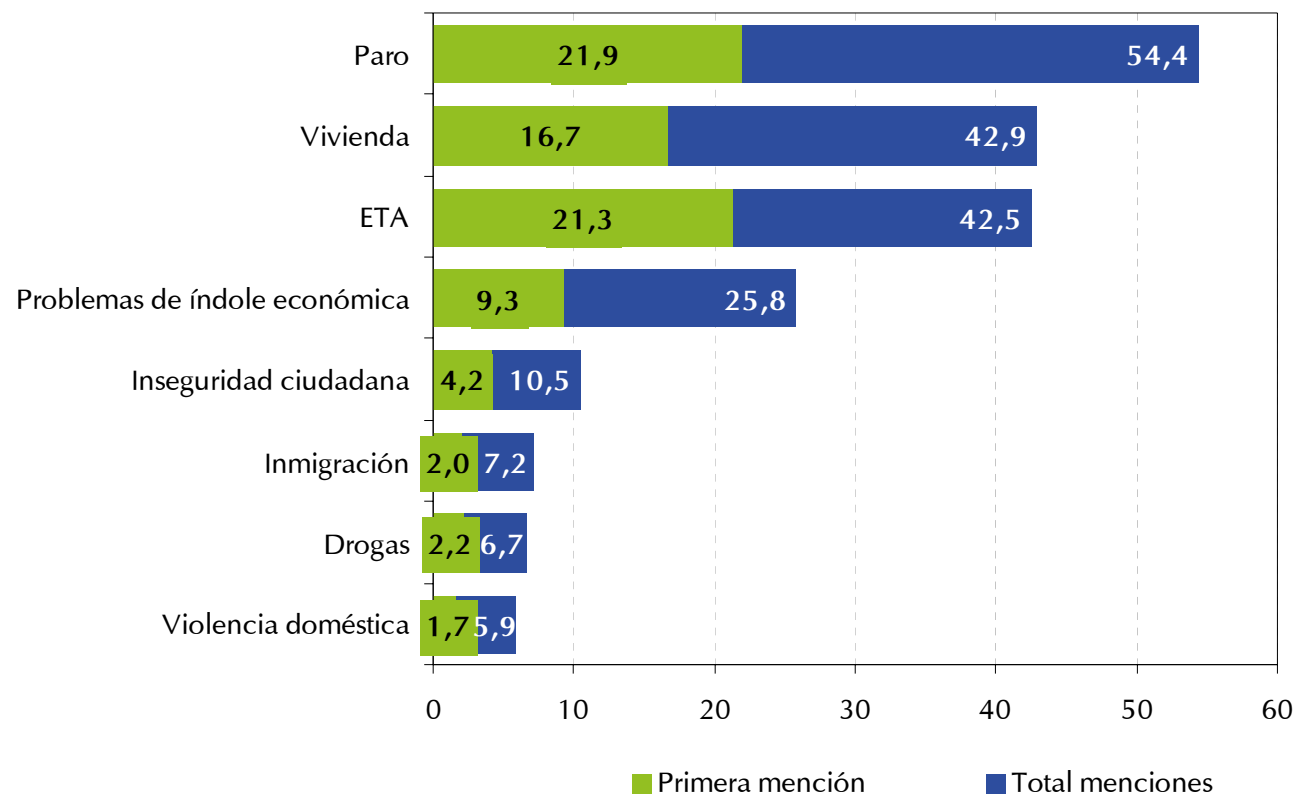
Percepciones y actitudes hacia la inmigración extranjera. Junio 2008

## Ficha técnica

- Encuestas realizadas: 2.412 (NC = 95 % ,sigma = 1,96, y Error = +/- 1,99 %)
- Encuestas por territorio: Araba-Alava 484 (+/-4,45%), Gipuzkoa 868 (+/-3,32%) y Bizkaia 1.060 (+/-3,01%)
- Encuesta personal domiciliaria a personas mayores de 18 años
- Muestreo estratificado con cuotas por tamaño de hábitat, edad y sexo
- Selección de los hogares: Sistema de rutas aleatorias
- 135 puntos de muestreo repartidos en 83 municipios (15 alaveses, 28 guipuzcoanos y 40 vizcaínos)
- Desagregación de Araba-Álava en 4 comarcas, Gipuzkoa en 8 y Bizkaia en 10, cada una de ellas con 96 encuestas (+/-10%), excepto las capitales Vitoria-Gasteiz, Donostia-San Sebastián y Bilbao con 196 encuestas (+/-7%)

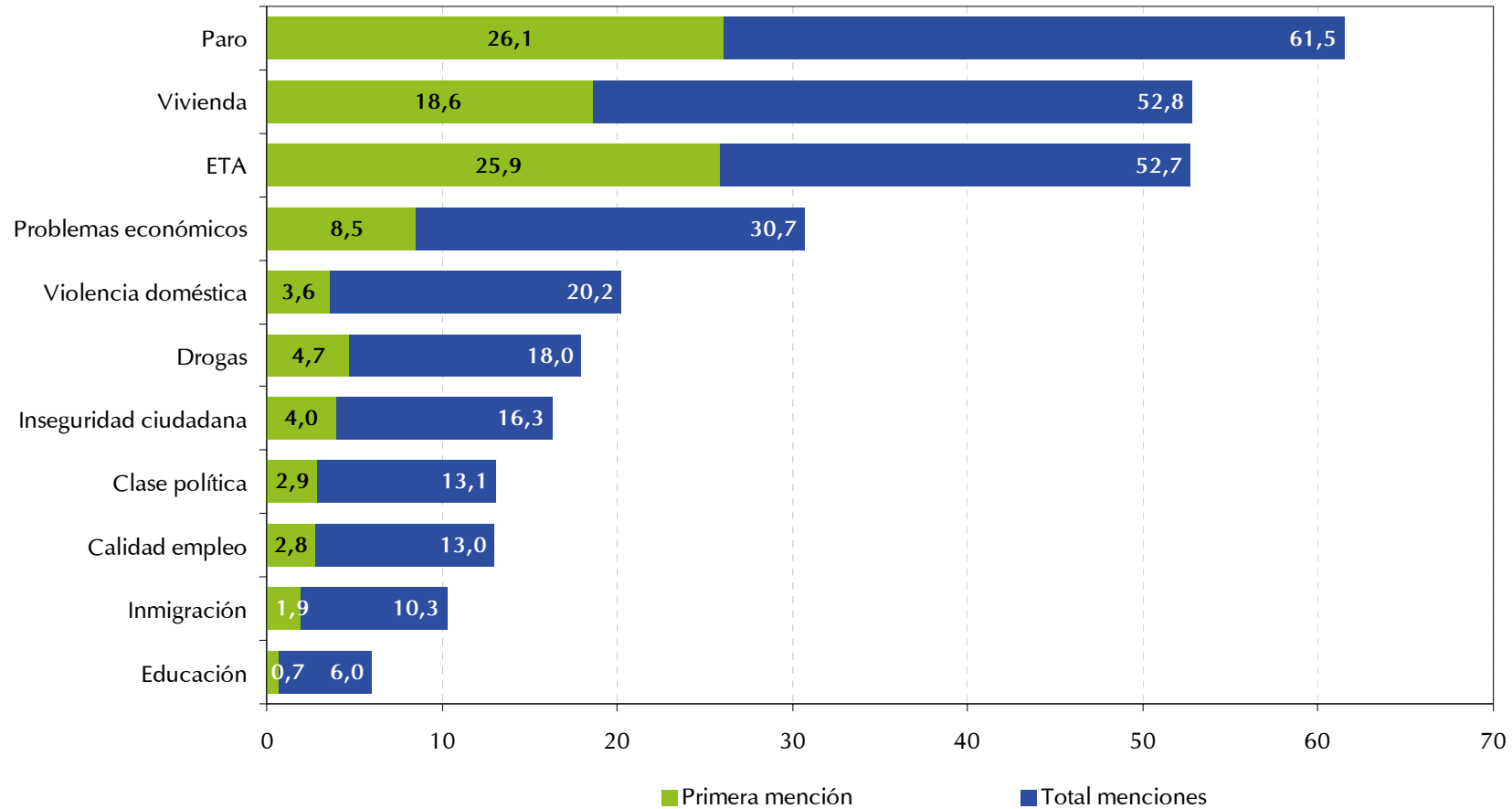
# 1. Percepción del problema

¿Cuáles son a su juicio los 3 problemas principales que existen actualmente en Euskadi? (Máximo tres respuestas: respuesta espontánea)



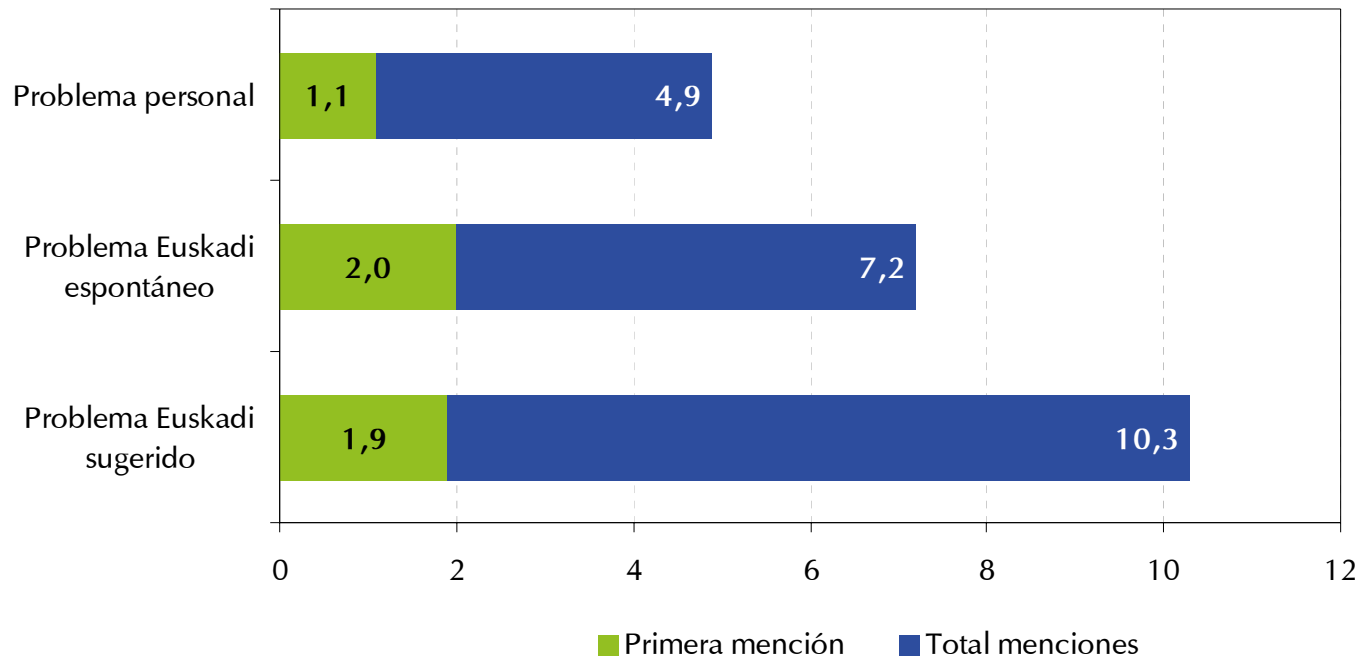
- Los vascos no viven la inmigración como un problema. Sólo un 2,0% lo menciona espontáneamente como primer problema de Euskadi.
- En el conjunto de las tres respuestas espontáneas es citado como problema sólo por el 7,2% de los vascos muy por detrás del paro (54,4%), la vivienda (42,9%), ETA (42,5%), los problemas de índole económica (25,8%) y por detrás de la inseguridad ciudadana (10,5%).

De los problemas que le presento en esta tarjeta, ¿cuáles diría usted que son los tres más importantes de Euskadi?



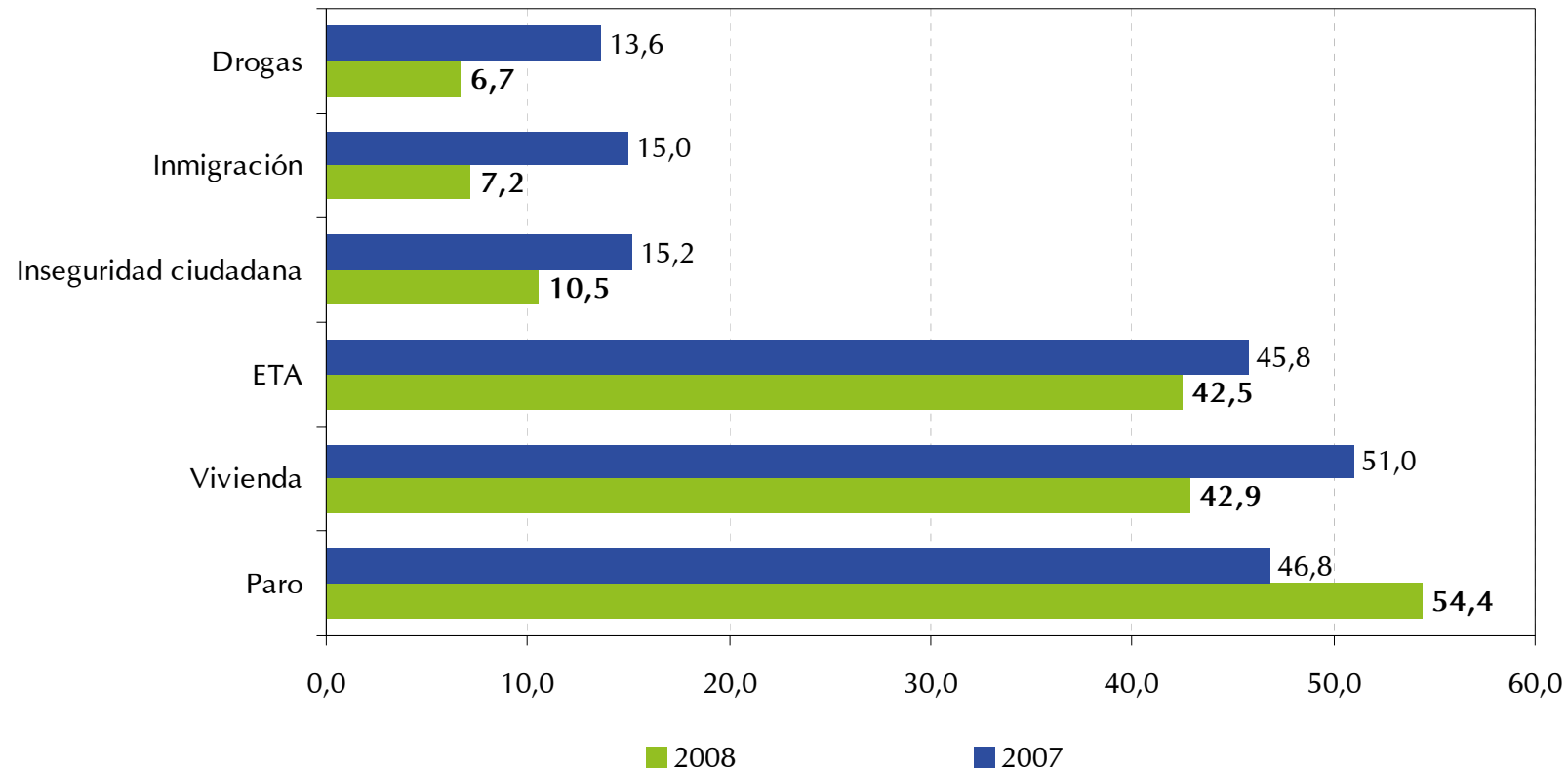
- Cuando se suministra un catálogo de problemas a elegir tres de entre ellos, el de la inmigración asciende al 10,3% y su importancia relativa crece al igual que el resto de problemas, pero en menor medida.
- En primera opción sólo es citado por el 1,9%, frente al 26,1% del paro, al 25,9% de ETA o al 18,6% de la vivienda.

**Cambiando de tema, ¿cuáles son los tres problemas que a usted personalmente le afectan más? (Máximo tres respuestas: respuesta espontánea)**



- La importancia como problema se reduce más aún si cabe cuando se consulta sobre si constituye o no un problema personal, no de Euskadi.
- En primera opción, espontáneamente, la inmigración sólo es un problema para un 1,1% de los vascos.
- Teniendo en cuenta el total de menciones en las tres respuestas, sólo un 4,9% de los vascos afirma que la inmigración le supone un problema personal.
- El problema que más menciones recibe a nivel personal es el relativo a cuestiones de índole económica, con un 37,5 %.

### Comparación con el barómetro de 2007: ¿cuáles son los tres problemas más importantes de Euskadi? (Máximo tres respuestas: respuesta espontánea)

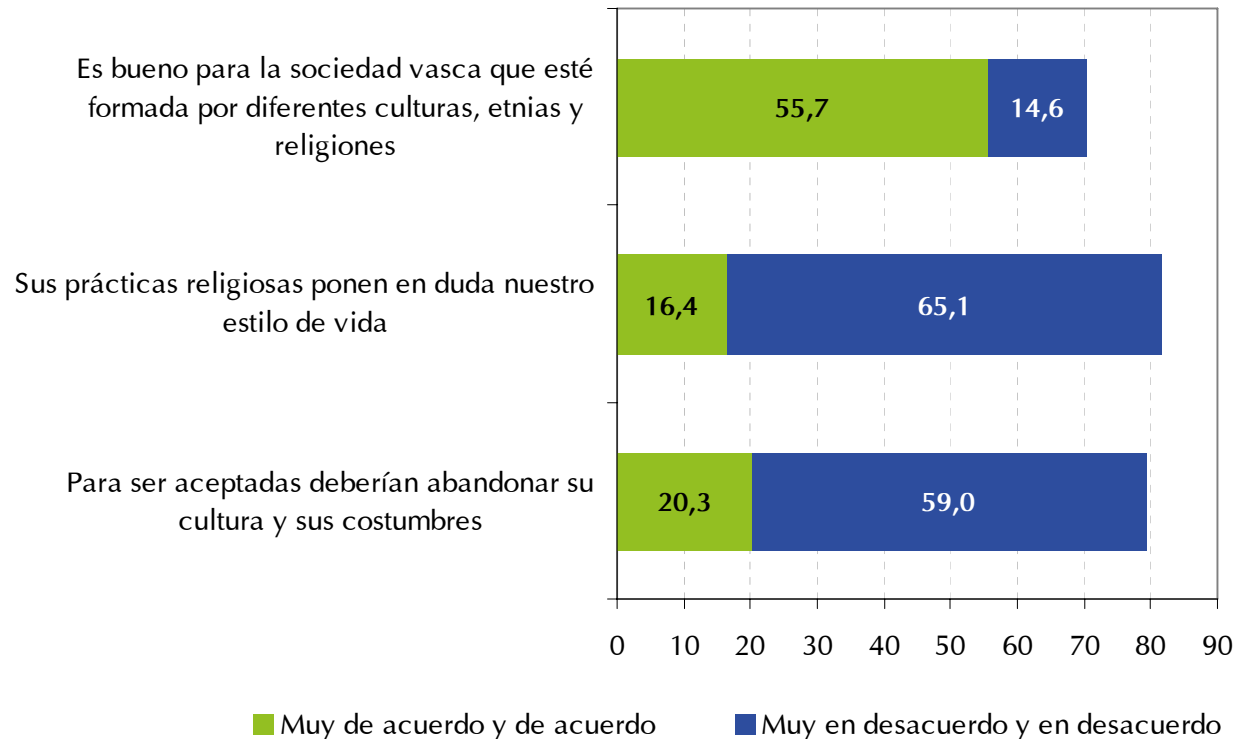


- Cuando comparamos los barómetros de 2007 y 2008, baja la consideración de problema de la vivienda y de ETA y crece la preocupación por el paro.
- Asimismo, la consideración como problema de la inmigración baja a más de la mitad con respecto a 2007, del 15% al 7,2%.
- No obstante, sube en siete décimas la consideración de la inmigración como problema personal, del 4,2% al 4,9%.

## 2. Tratamiento de la diversidad cultural



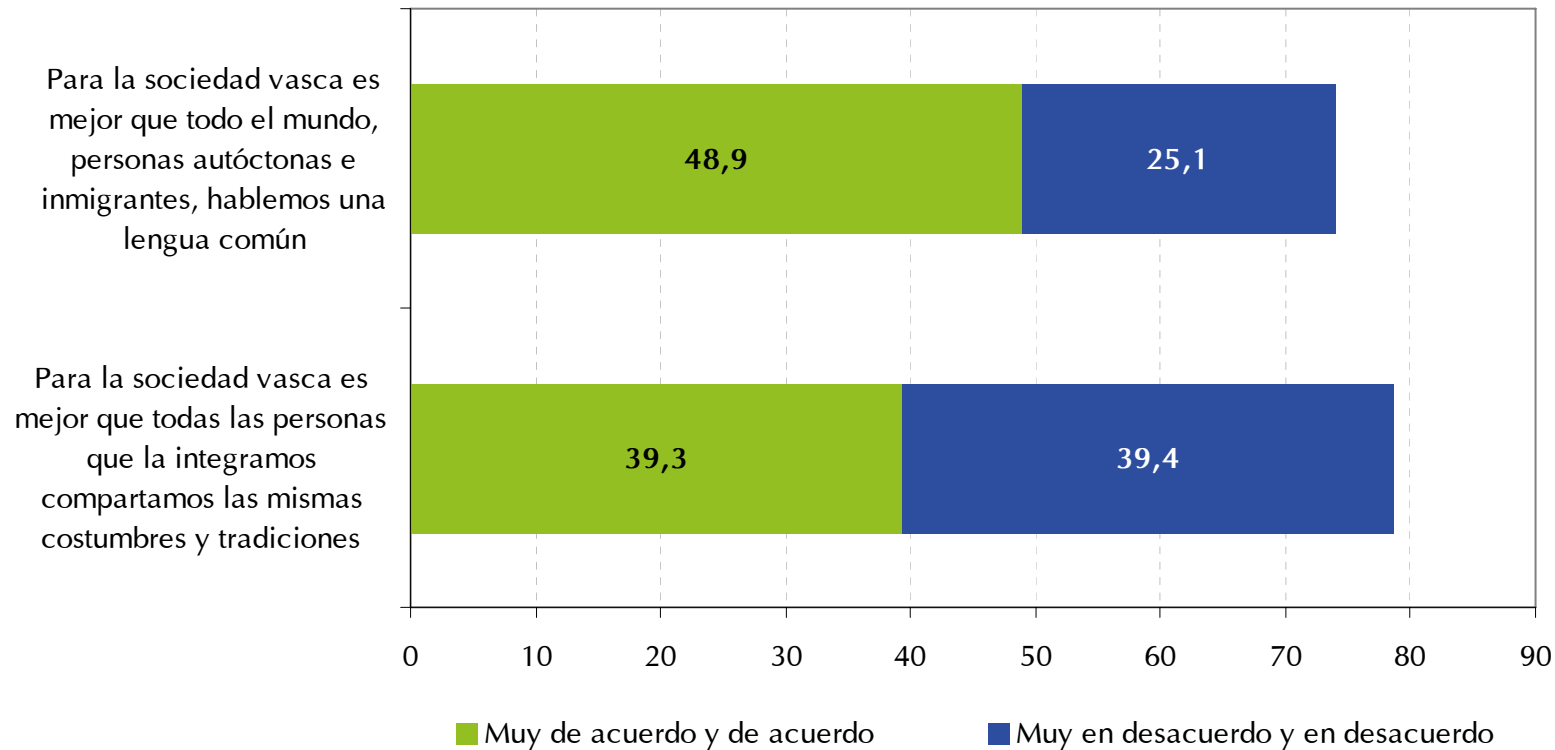
¿Dígame en qué medida usted está de acuerdo o no con el contenido de las siguientes afirmaciones relativas a la diversidad cultural...?



### La población vasca es favorable a la diversidad cultural:

- Un 55,7% afirma que es bueno que la sociedad esté formada por diferentes culturas, etnias y religiones.
- El 65,1% estima que las prácticas religiosas de los inmigrantes no ponen en peligro nuestro estilo de vida, 12 puntos más que el año anterior.
- El 59% de los vascos no es partidario de que las personas extranjeras deban abandonar su cultura y costumbres para ser plenamente aceptadas, 5 puntos menos que en el barómetro de 2007.

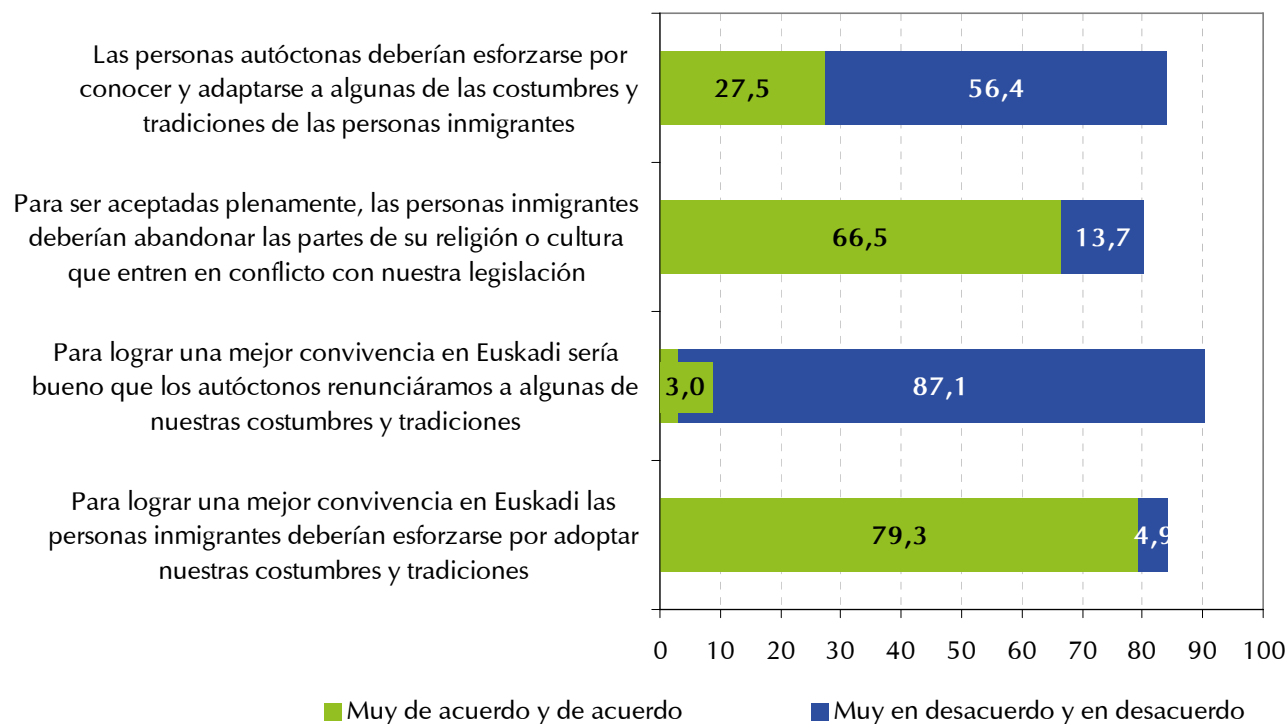
¿Dígame en qué medida usted está de acuerdo o no con el contenido de las siguientes afirmaciones?



**La población vasca es igualmente favorable a que existan elementos culturales comunes:**

- Un 48,9% es partidario de que todo el mundo, autóctonos e inmigrantes, hablemos una lengua común, sin variaciones con respecto al año anterior.
- La sociedad vasca se reparte a partes iguales entre detractores y partidarios de que todas las personas que integramos Euskadi compartamos las mismas tradiciones y costumbres.

¿Para lograr una mejor convivencia en Euskadi, dígame en qué medida usted está de acuerdo o no con el contenido de las siguientes afirmaciones?

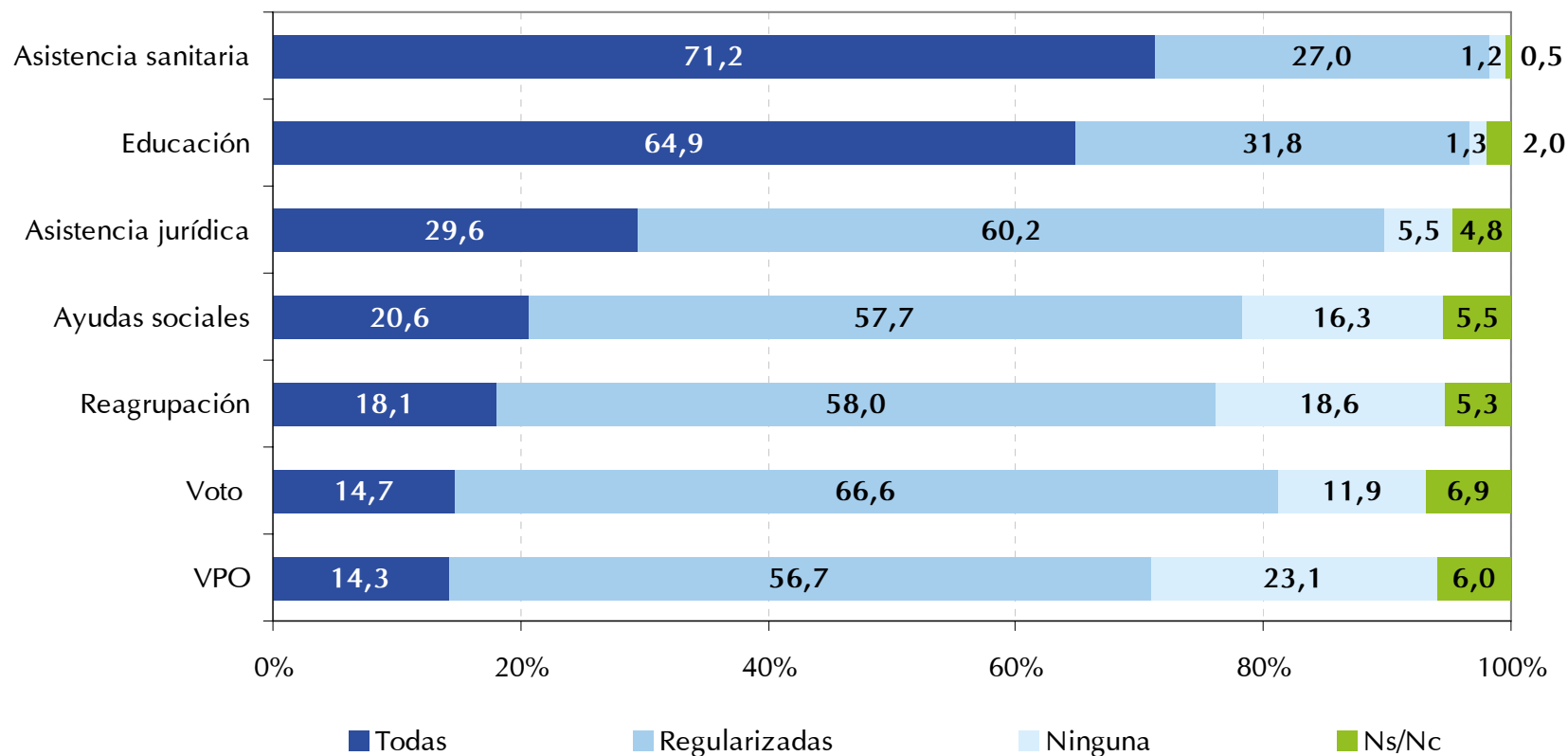


**Ahora bien, los elementos comunes deben articularse en base a las costumbres y tradiciones autóctonas. Así, para lograr una mejor convivencia en Euskadi,**

- El 56,4% piensa que las personas autóctonas no deben esforzarse por conocer y adaptarse a algunas costumbres y tradiciones de las personas inmigrantes, 6 puntos más que el año anterior.
- El 66,5% declara que la plena aceptación exige la renuncia de aquellos aspectos de la religión o de la cultura que entren en conflicto con la legislación local, casi 10 puntos más que en 2007.
- El 87,1% opina que los autóctonos no tienen que renunciar a sus costumbres y tradiciones, 6 puntos más que en 2007.
- Un 79,3% piensa que las personas inmigrantes deben esforzarse en adoptar las costumbres y tradiciones de los autóctonos, 3 puntos menos que el año pasado.

### 3. Acceso a Servicios y Derechos

¿En su opinión, las personas inmigrantes que están en Euskadi deberían tener acceso en las mismas condiciones que las autóctonas a los siguientes derechos?

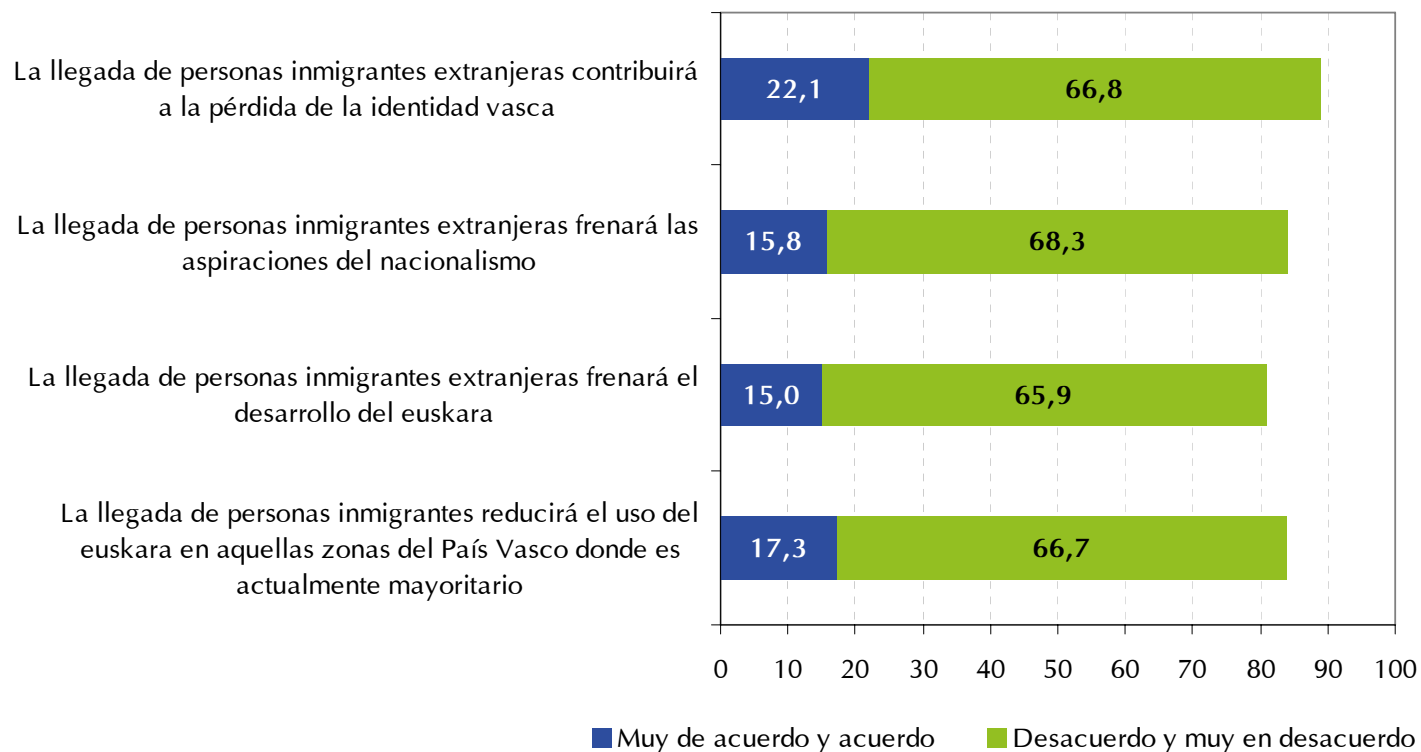


### Sugeridas una serie de servicios y derechos, la población vasca

- Es partidaria, más que en 2007, de que toda la población extranjera tenga acceso a la asistencia sanitaria y a la educación de sus hijos/as.
- Y es partidaria, más que en 2007, de restringir el resto de los servicios y derechos sólo a la población regularizada.

## 4. Efectos en la identidad vasca y euskara

¿Dígame en qué medida usted está de acuerdo o no con el contenido de las siguientes afirmaciones?



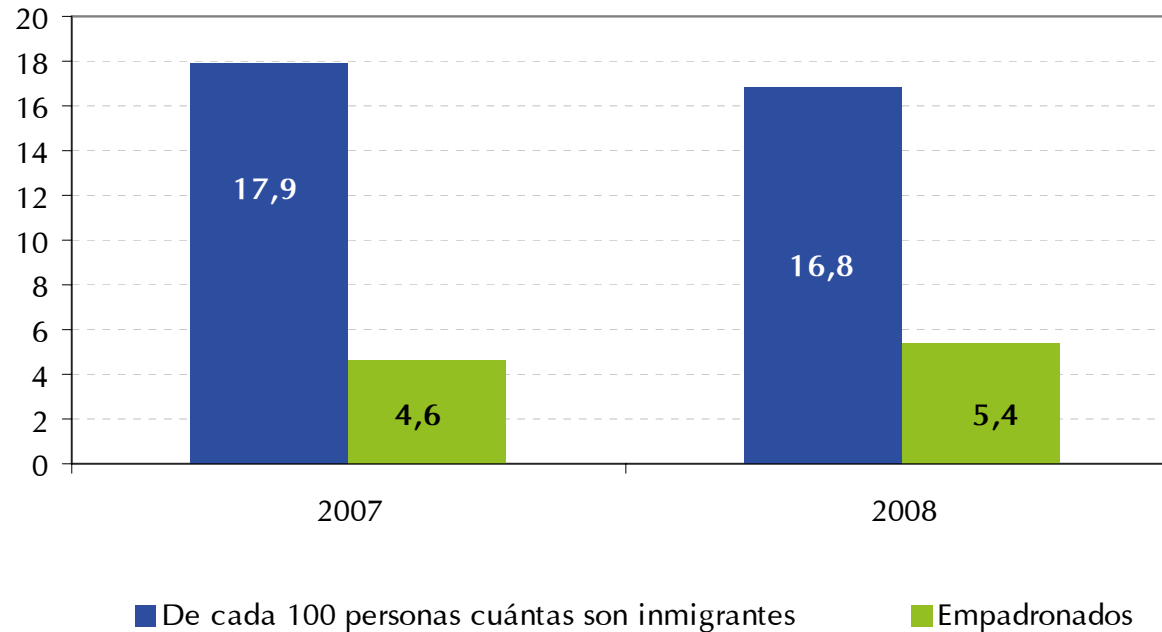
### La población vasca no siente amenazada su identidad vasca ni el euskara por la llegada de personas inmigrantes extranjeras:

- El 66,8% no está de acuerdo en que contribuirá a la pérdida de la identidad vasca.
- El 68,3% no cree que frenará las aspiraciones del nacionalismo vasco.
- El 65,9% declara que no frenará el desarrollo general del euskara.
- El 66,7% que no reducirá el uso del euskara en las zonas donde es mayoritario.
- En todas las cuestiones el porcentaje de desacuerdo ha subido entre 6 y 10 puntos con respecto a 2007.

## 5. Percepción del volumen de inmigrantes



De cada 100 personas que viven en Euskadi, ¿aproximadamente cuántas cree usted que han nacido en el extranjero, fuera de España?

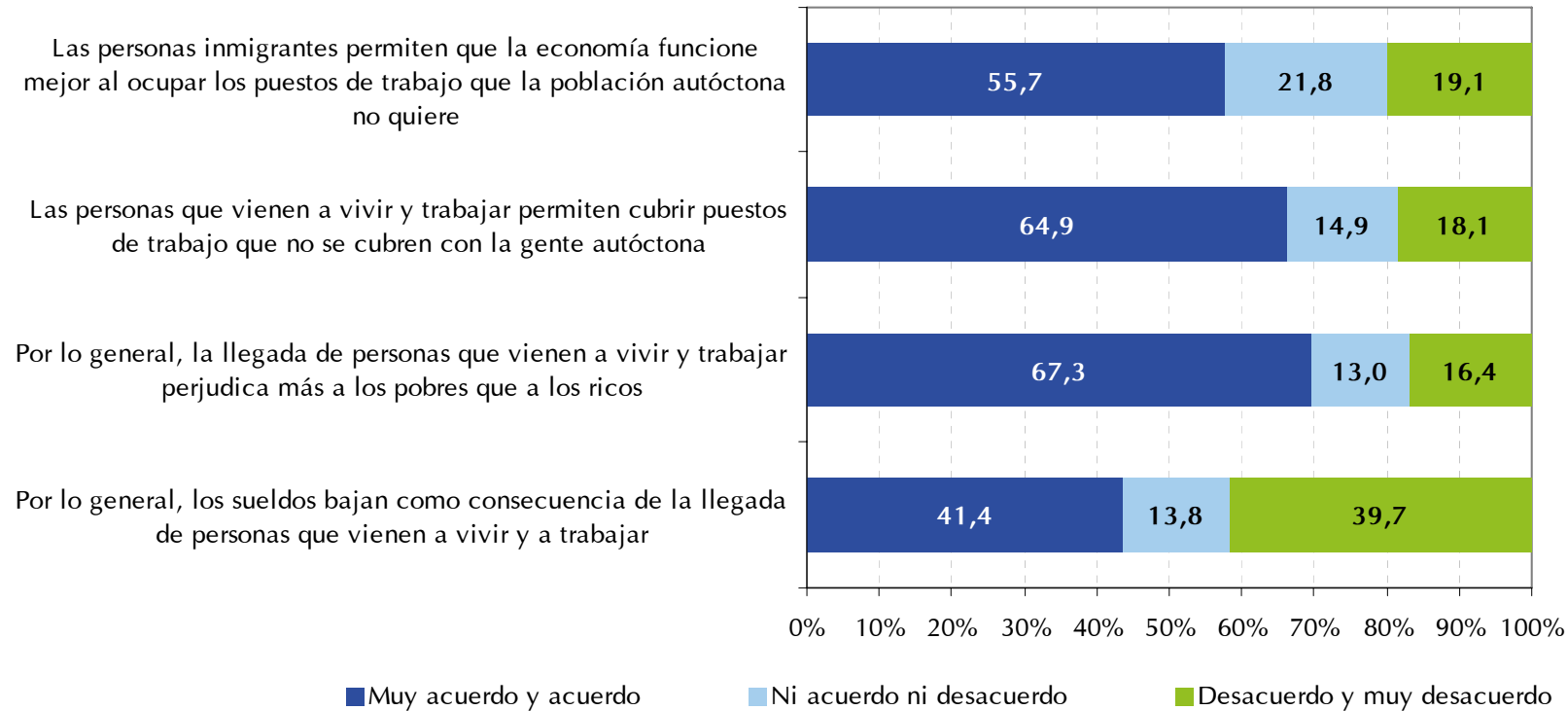


### La población vasca tiene una percepción exagerada del volumen de inmigración extranjera:

- Los vascos estiman que el 16,8% de la población vasca es extranjera, un punto menos que el año pasado.
- El porcentaje de empadronados a enero de 2008 es del 5,4%.
- Un 78,9% de la población vasca estima que el número de extranjeros es demasiado o bastante, sin diferencias relevantes con respecto a 2007.
- Tras suministrarles el porcentaje de extranjeros empadronados, la cifra de los que piensan que son demasiados o bastantes desciende al 59%, porcentaje prácticamente igual que la opinión recogida ante esta pregunta en 2007.

## 6. Impacto en la economía

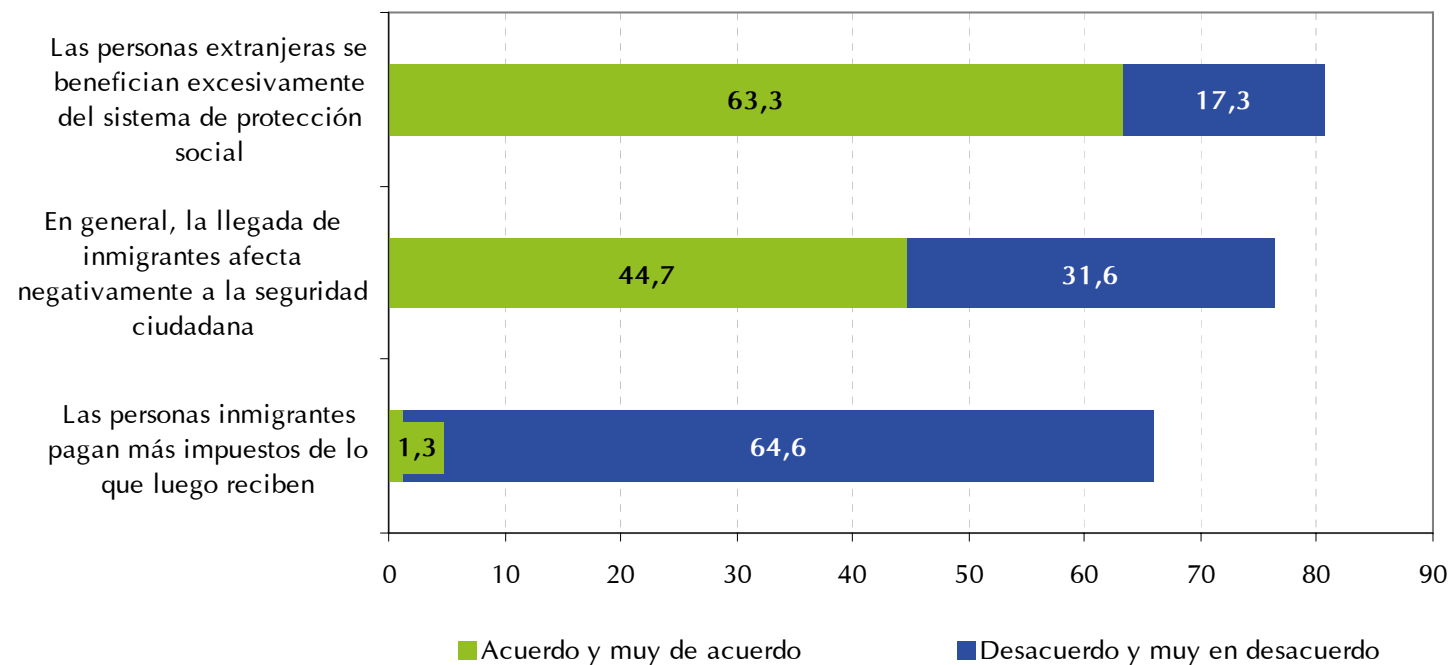
¿Dígame en qué medida usted está de acuerdo o no con el contenido de las siguientes afirmaciones?



- La sociedad vasca no se decanta, al igual que en 2007, sobre los efectos positivos o negativos de la inmigración en la sociedad vasca, en una escala de 0 a 10, la media se sitúa en el 4,89.
- Se admite, como en 2007, que la población extranjera permite en términos generales que la economía funcione mejor y que se cubran puestos de trabajo que no desean los nativos, pero a cambio de los efectos negativos en el nivel de los salarios y en el perjuicio que generan a los sectores más vulnerables de nuestra sociedad.

## 7. Efectos sociales

¿Dígame en qué medida usted está de acuerdo o no con el contenido de las siguientes afirmaciones?

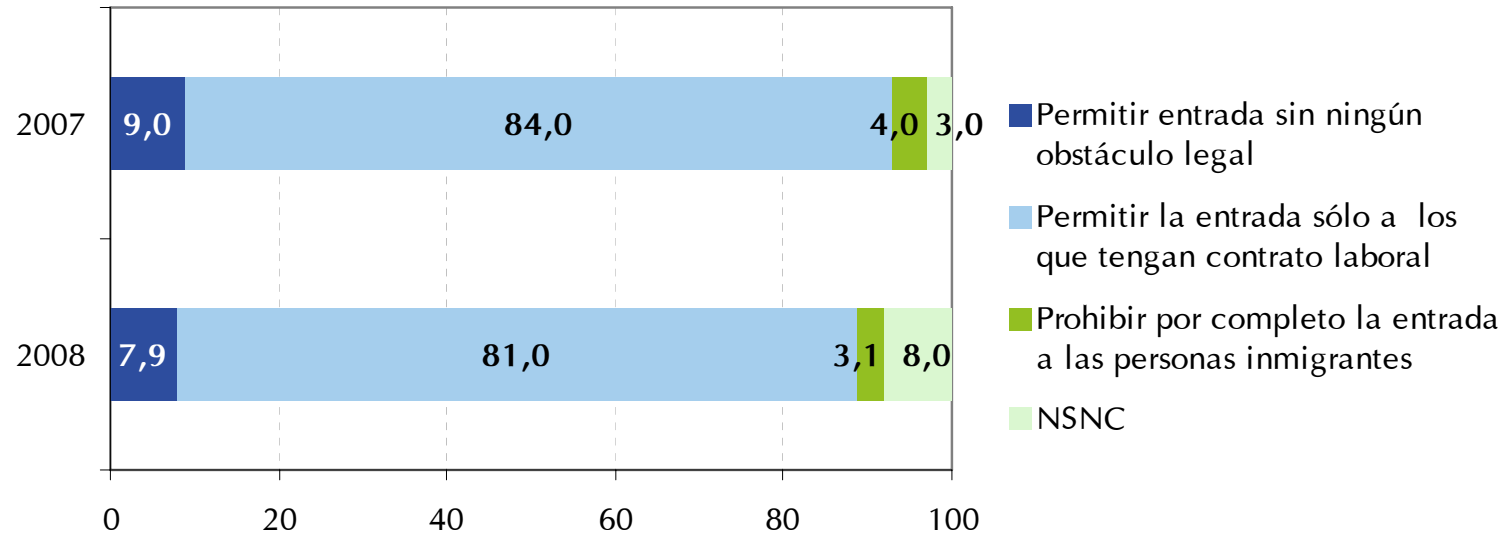


### La población vasca sigue manteniendo ciertos estereotipos falsos y prejuicios negativos ante la inmigración extranjera:

- El 63,3% está de acuerdo en que se benefician excesivamente del sistema de protección social, 3 puntos más que el año pasado.
- Y un 44,7% afirma que afecta negativamente en la seguridad ciudadana, 10 menos que en 2007.
- El 64,6% no cree que paguen más de lo que reciben. Sólo el 1,3% cree que los inmigrantes pagan más de lo que luego reciben. En este apartado ha habido tanto una intensificación en el desacuerdo, de más de 5 puntos, como un debilitamiento en el acuerdo, de más 2,5 puntos.

## 8. Política de inmigración

### ¿Qué política cree usted que sería la más adecuada con respecto a las personas trabajadoras inmigrantes?



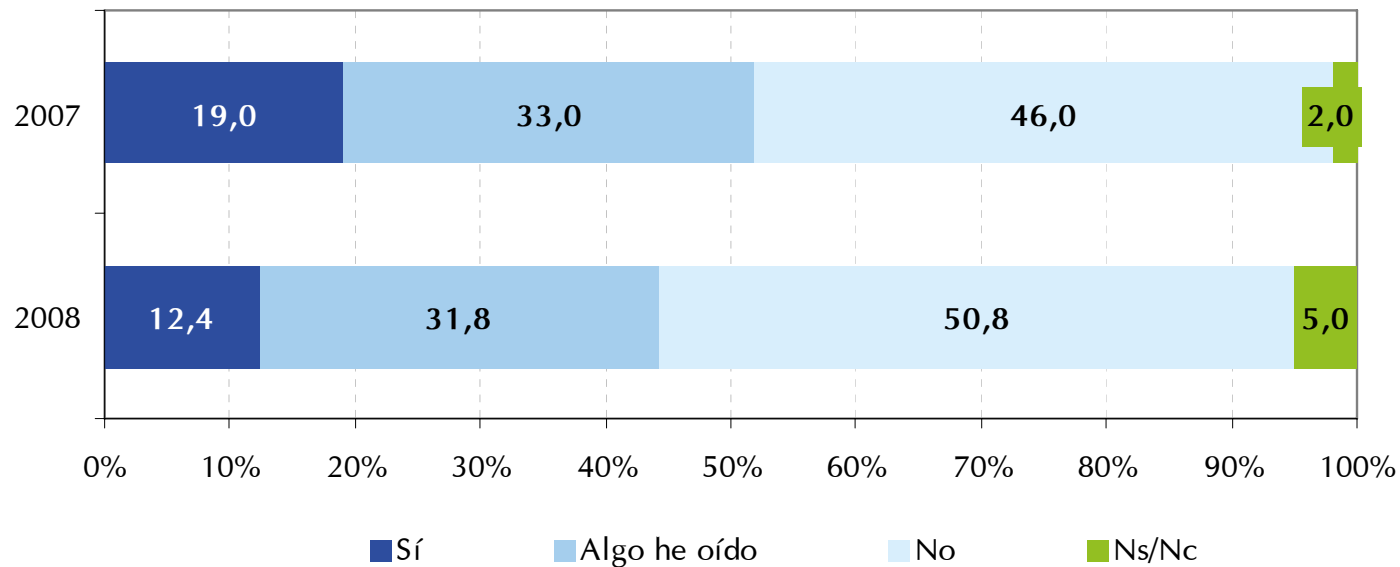
- Un 7,9% de los vascos, cifra ligeramente inferior a la de 2007, es partidario de no poner ningún obstáculo legal a la entrada de los inmigrantes a la vez que un 3,1% es partidario de impedirla por todos los medios.
- El 81% es partidario de permitir la entrada a cambio de que posean un contrato de trabajo, 3 puntos menos que en 2007. De todas formas, el contrato de trabajo, como se ha visto en otras muchas encuestas y estudios, sigue considerándose garantía suficiente para gran parte de la sociedad, porque genera certidumbre y elimina recelos.

## 9. Trabajo de las instituciones



¿Conoce usted el -está usted al tanto del- trabajo que están desarrollando las instituciones públicas vascas en materia de inmigración?

¿Cómo calificaría usted el trabajo que está desarrollando el Gobierno Vasco y su Dirección de Inmigración? ¿Qué nota le pondría de 0 (muy deficiente) a 10 (sobresaliente) puntos?



### La población vasca consultada por el trabajo que realizan las instituciones públicas vascas en materia de inmigración:

- Casi la mitad, el 44,2%, dice conocerlo, aunque sea de oídas, 8 puntos menos que en 2007.
- Y valora con un 4,66 la gestión del Gobierno Vasco y su Dirección de Inmigración (5,10 en 2007).

## Conclusiones:

1. La población vasca no ve un problema en la inmigración (incluso menos que en 2007), ni como problema de Euskadi ni mucho menos como problema personal.
2. La población vasca es partidaria de la diversidad cultural, pero plantea una integración basada en el modelo de asimilación con más intensidad que en el barómetro del año pasado.
3. La población vasca es partidaria de que toda la población inmigrante tenga derecho a la asistencia sanitaria y a la educación (más que en 2007) y restringe el acceso a determinados servicios y derechos sólo a la regularizada (más que en 2007).
4. La población vasca, al igual que en 2007, no siente amenazada su identidad vasca ni el euskara por la llegada de personas inmigrantes extranjeras.
5. Más de la mitad de la población vasca, al igual que en 2007, piensa que hay demasiados o bastantes inmigrantes, incluso después de habersele suministrado el porcentaje real.
6. La población vasca admite en términos generales que la inmigración permite que la economía funcione mejor, al igual que el pasado año.
7. La población vasca sigue manteniendo ciertos estereotipos falsos y prejuicios negativos ante la inmigración extranjera, en grado similar al barómetro del año anterior.
8. El 81% de la población vasca (cifra similar a la del barómetro de 2007) es partidaria de permitir la entrada a las personas inmigrantes extranjeras si poseen un contrato de trabajo.
9. Menos de la mitad de los vascos dice conocer aunque sea de oídas el trabajo que están realizando las instituciones públicas vascas y valoran con un 4,66 la gestión del Gobierno Vasco y de la Dirección de Inmigración (datos similares a los del año pasado).



# ikuspegi

Immigrazioaren Euskal Behatokia  
Observatorio Vasco de **Inmigración**



omen la zabal zazu  
Universidad del País Vasco Euskal Herriko Unibertsitatea



ELSKO JAURLARITZA  
GOBIERNO VASCO

ETXEDIZITZA ETA GIZARTE  
GAIETAKO SARIA  
DEPARTAMENTO DE VIVIENDA  
Y AJUNTOS SOCIALES



# ikuspegi

Immigrazioaren Euskal Behatokia  
Observatorio Vasco de **Inmigración**



Universidad del País Vasco Euskal Herriko Unibertsitatea



ETxebizitza eta Gizarte Gaietako Saila  
DEPARTAMENTO DE VIVIENDA Y ASUNTOS SOCIALES

# Barómetro Ikuspegi

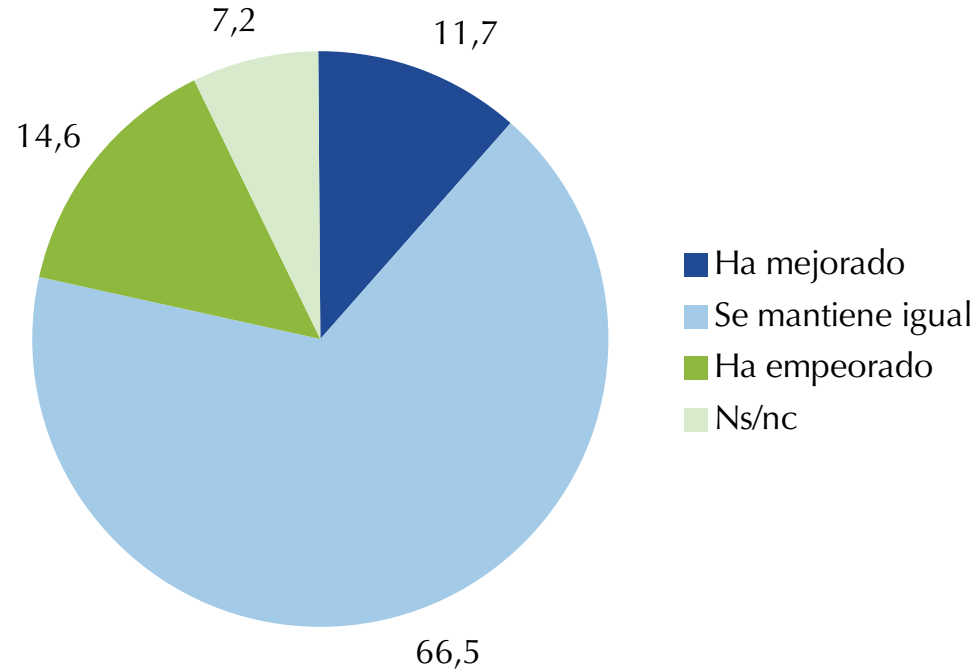
Percepciones y actitudes hacia la inmigración extranjera. Junio 2008

## Ficha técnica

- Encuestas realizadas: 2.412 (NC = 95 % ,sigma = 1,96, y Error = +/- 1,99 %)
- Encuestas por territorio: Araba-Alava 484 (+/-4,45%), Gipuzkoa 868 (+/-3,32%) y Bizkaia 1.060 (+/-3,01%)
- Encuesta personal domiciliaria a personas mayores de 18 años
- Muestreo estratificado con cuotas por tamaño de hábitat, edad y sexo
- Selección de los hogares: Sistema de rutas aleatorias
- 135 puntos de muestreo repartidos en 83 municipios (15 alaveses, 28 guipuzcoanos y 40 vizcaínos)
- Desagregación de Araba-Álava en 4 comarcas, Gipuzkoa en 8 y Bizkaia en 10, cada una de ellas con 96 encuestas (+/-10%), excepto las capitales Vitoria-Gasteiz, Donostia-San Sebastián y Bilbao con 196 encuestas (+/-7%)

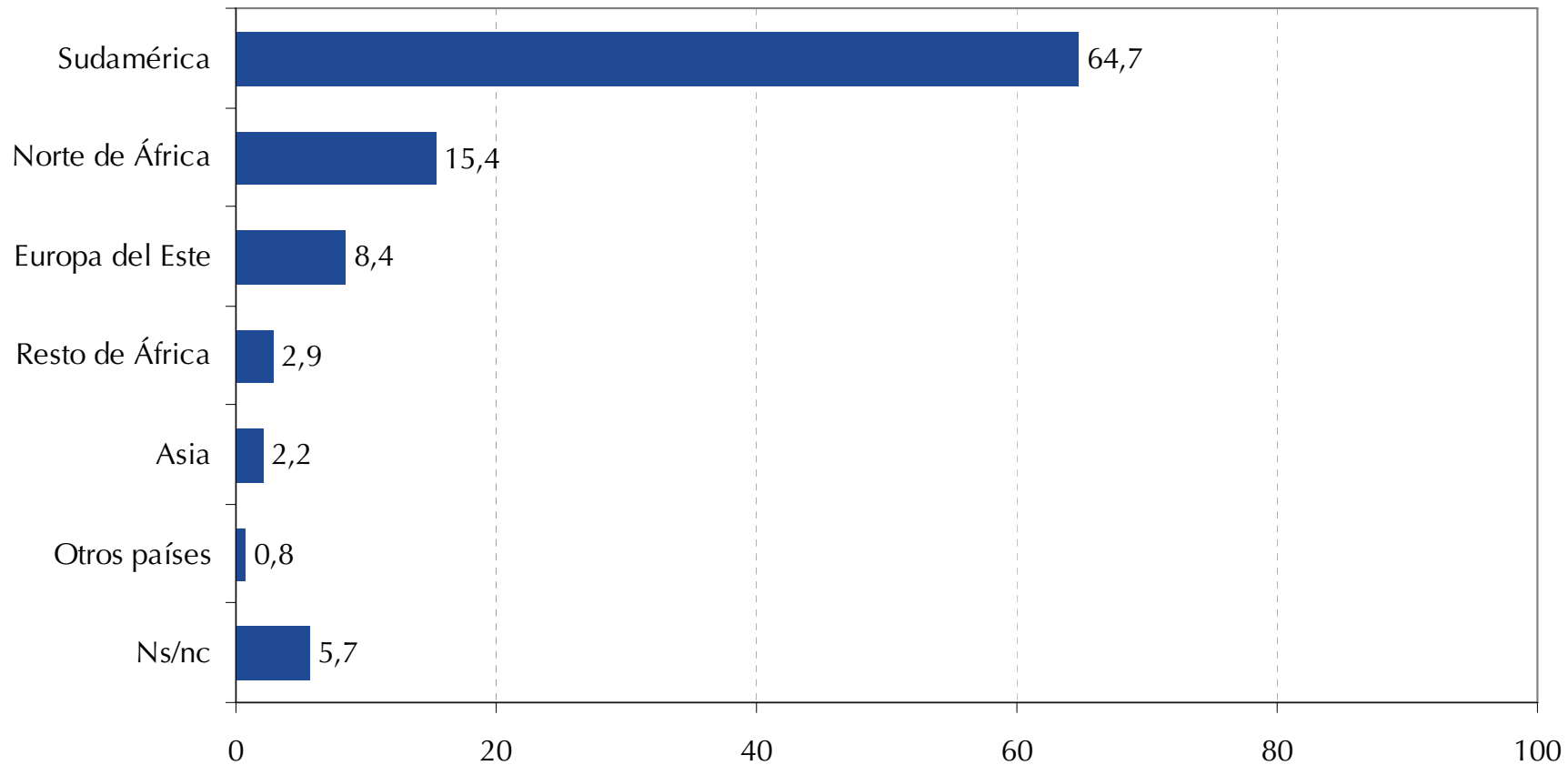
# 1. Convivencia

¿Diría Ud. que la relación entre la población vasca y la extranjera ha mejorado, empeorado o está igual que hace un año?



- En general, la población vasca es de la opinión que su relación con la población extranjera no ha sufrido cambios en el último año (66,5%).
- En todo caso son más quienes creen ha empeorado (14,6%) que quienes dicen haber mejorado (11,7%).

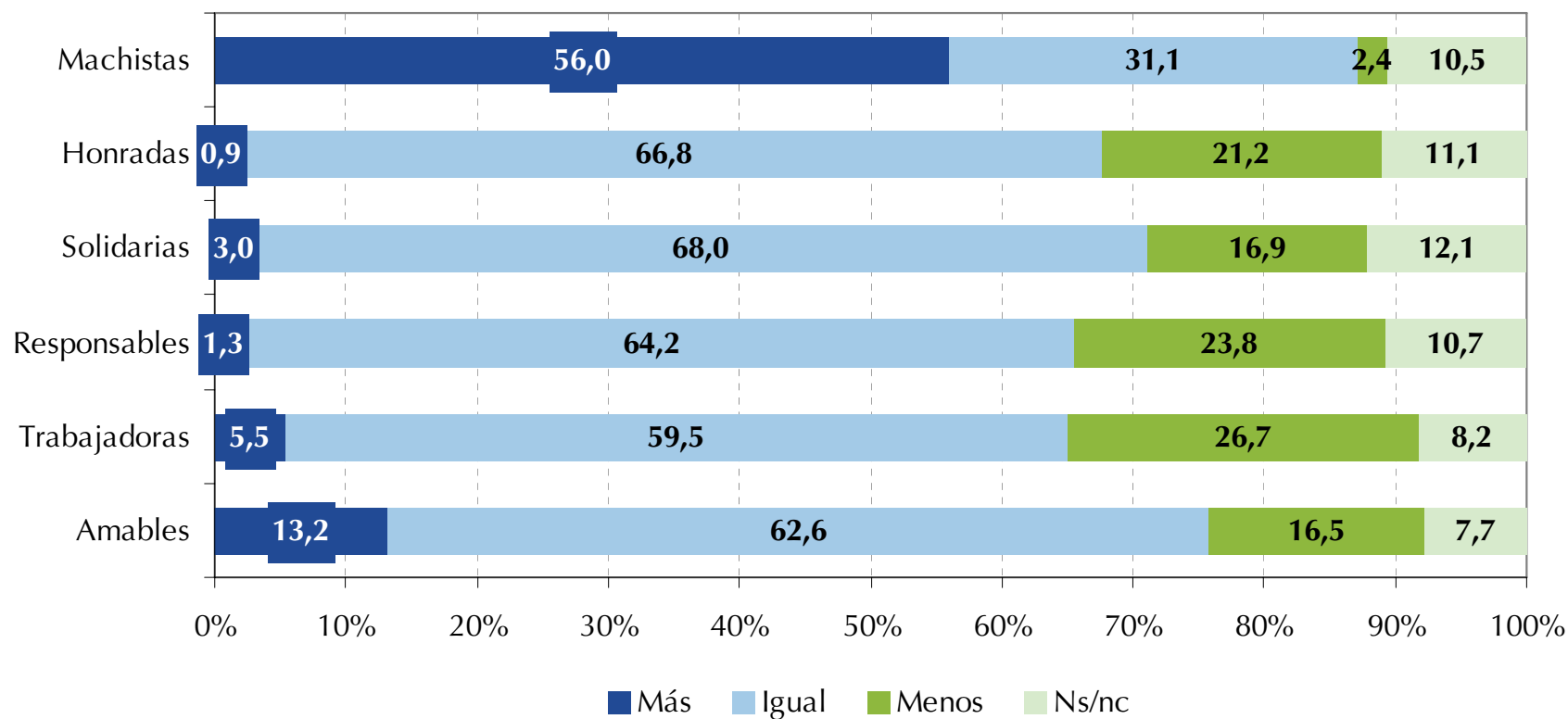
Si le digo que piense ahora en una mujer inmigrante, ¿con qué nacionalidad, país u origen la asocia?



- Cuando preguntamos a la población vasca por la imagen que tiene de la mujer inmigrante, observamos que mayoritariamente la asocia a un origen sudamericano, en coherencia con los datos reales.

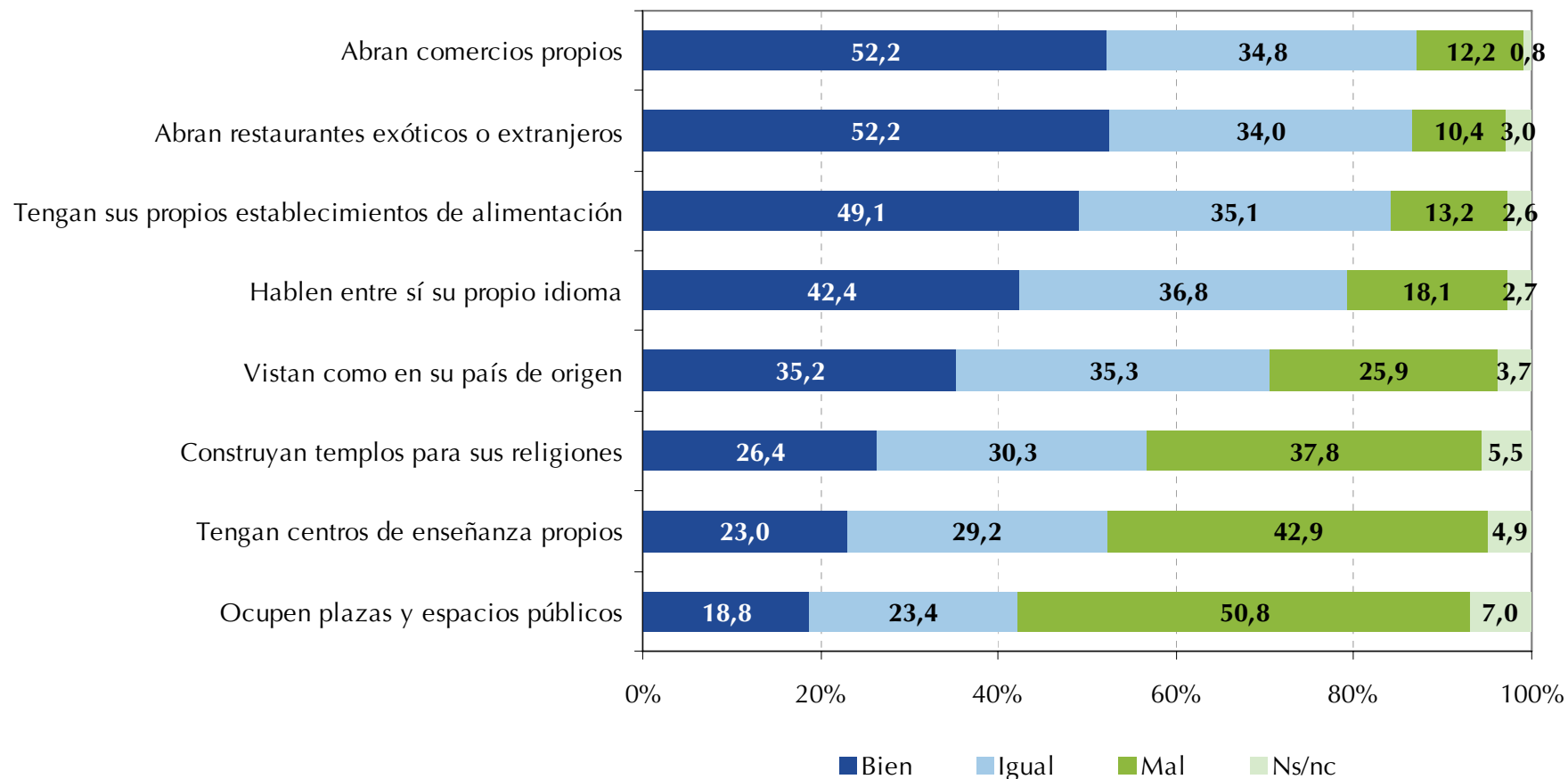


### ¿Cómo ve Ud. a las personas extranjeras en comparación con las vascas: más o menos...?



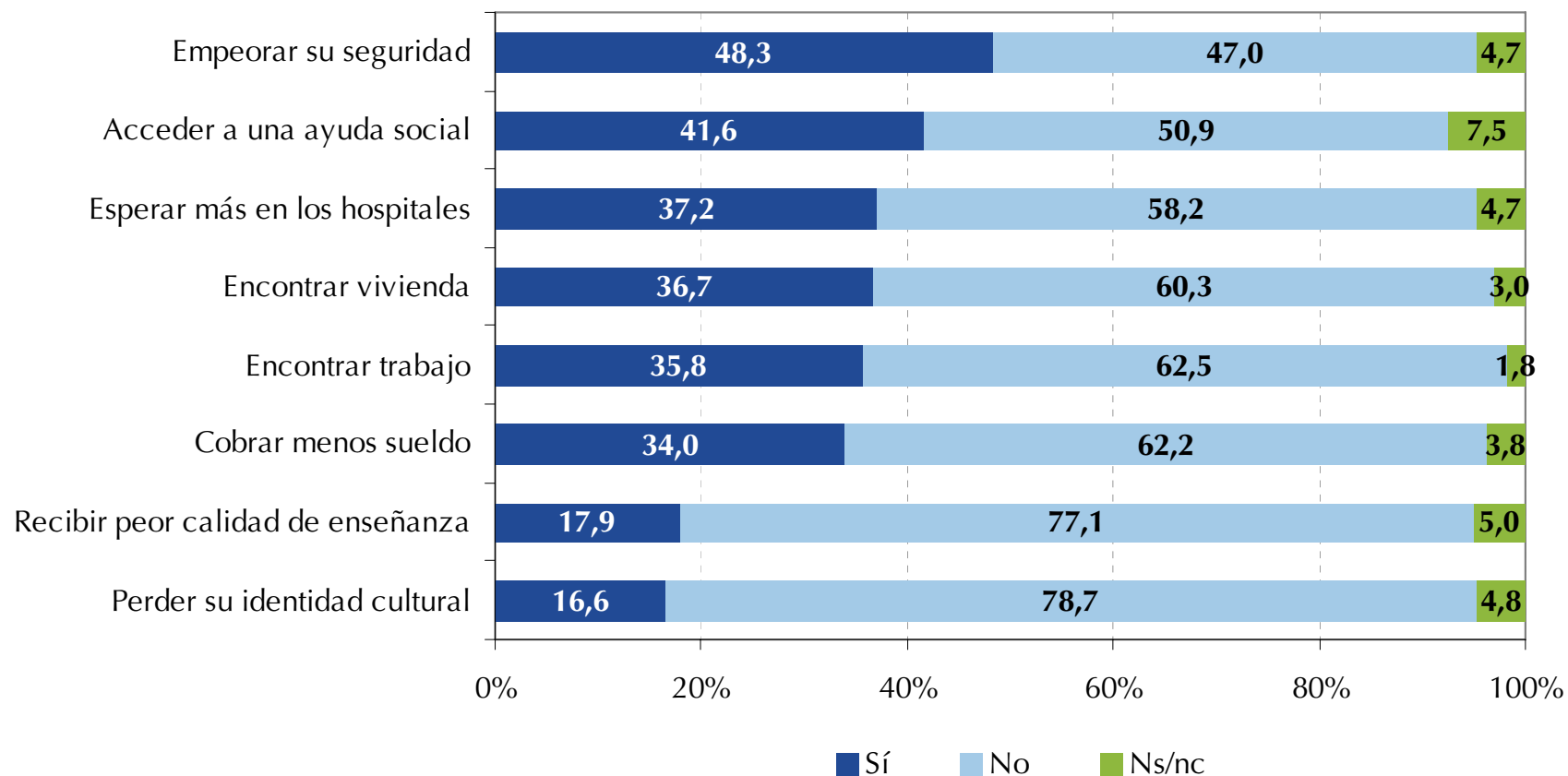
- En general, la población vasca tiene un buen concepto de la población inmigrante extranjera excepto cuando nos referimos al machismo.
- De todas formas, la población vasca tiene un concepto de sí misma algo mejor que el que tiene de la población inmigrante extranjera

## ¿Le parece a Ud. bien o mal que las personas extranjeras: ...?



- La población vasca ve positivamente que las personas inmigrantes extranjeras abran comercios propios, restaurantes exóticos y tengan sus propios establecimientos de alimentación.
- Tampoco ven mal que hablen entre sí su propio idioma o que vistan como en su país de origen.
- Sin embargo, a la población vasca no le gusta que construyan templos para sus religiones, que tengan centros de enseñanza propios y que ocupen plazas y espacios públicos

¿Le preocupa que la llegada de más personas extranjeras le pueda afectar a Ud. o a su familia negativamente en:

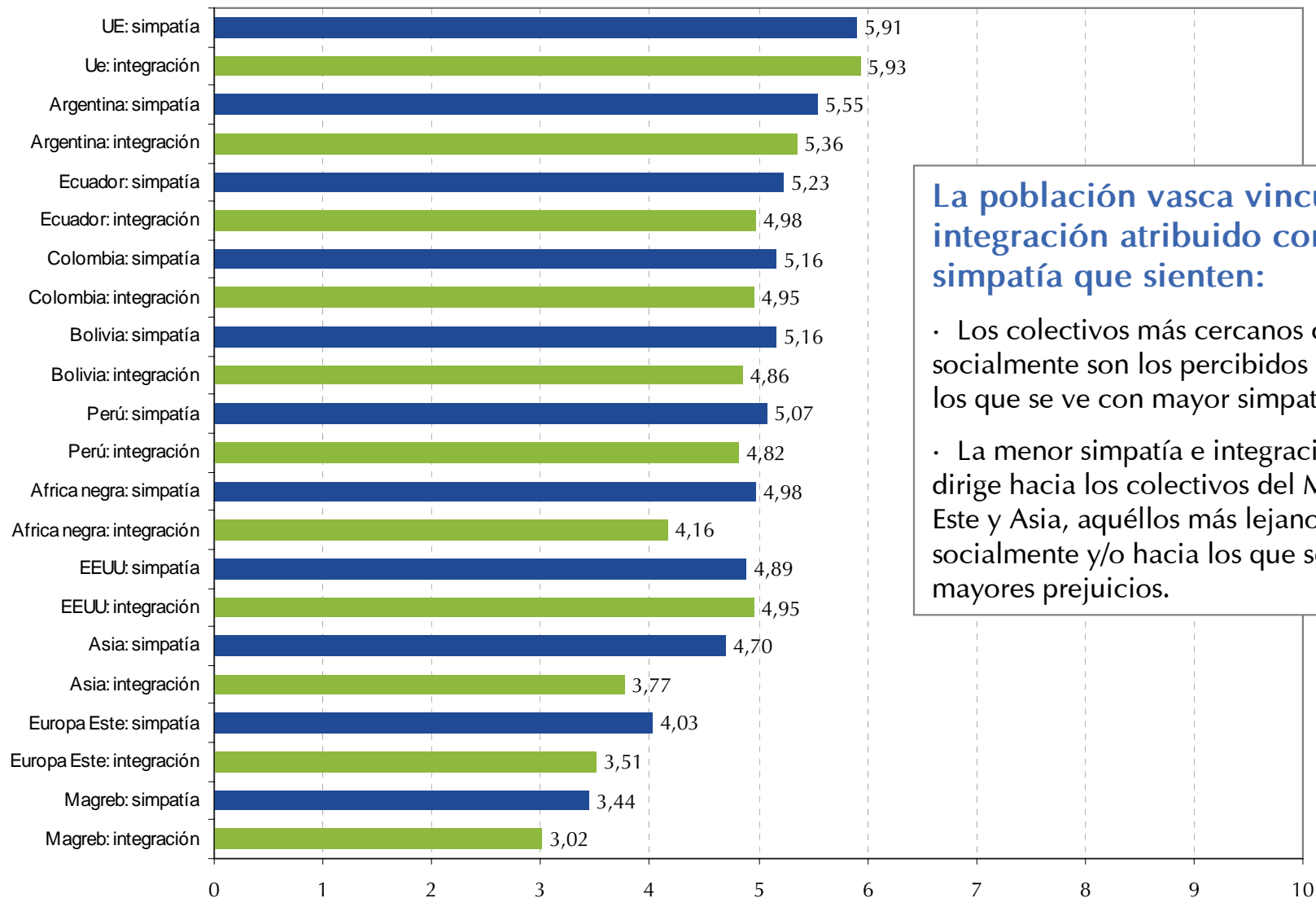


- A la población vasca le preocupa especialmente que la llegada de personas extranjeras pueda afectarle negativamente en su seguridad personal o familiar.
- Es importante también el número de personas vascas que cree que la llegada de más inmigrantes extranjeros afectará negativamente a nuestro estado de bienestar: entre 3 y 4 de cada 10 creen que será más difícil acceder a una ayuda social, esperaremos más en hospitales, nos costará más encontrar vivienda y trabajo y cobraremos menos sueldo.
- La llegada de personas extranjeras no parece suponer una amenaza para nuestra calidad de enseñanza o identidad cultural.

## 2. Empatía e integración atribuida

¿Dígame, por favor, en una escala de 0 a 10, la simpatía que Ud. siente por las personas de los siguientes países o regiones del mundo, teniendo en cuenta que 0 significa ninguna simpatía y 10 mucha simpatía?

Aunque es difícil hablar de grupos de personas inmigrantes, ¿cuál es su impresión del grado de integración de los siguientes colectivos de personas extranjeras en una escala de 0 (nada integrados) a 10 (totalmente integrados)?

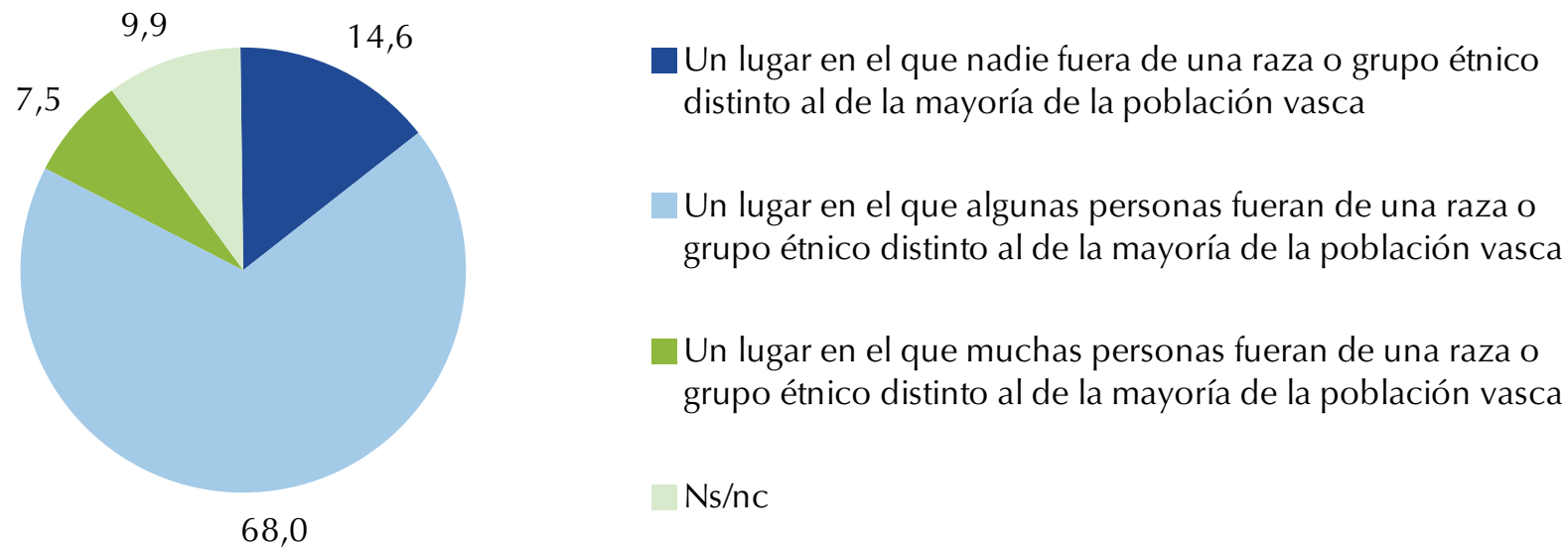


**La población vasca vincula el grado de integración atribuido con el grado de simpatía que sienten:**

- Los colectivos más cercanos cultural, política, socialmente son los percibidos más integrados y a los que se ve con mayor simpatía.
- La menor simpatía e integración atribuida se dirige hacia los colectivos del Magreb, Europa del Este y Asia, aquéllos más lejanos cultural o socialmente y/o hacia los que se dirigen los mayores prejuicios.

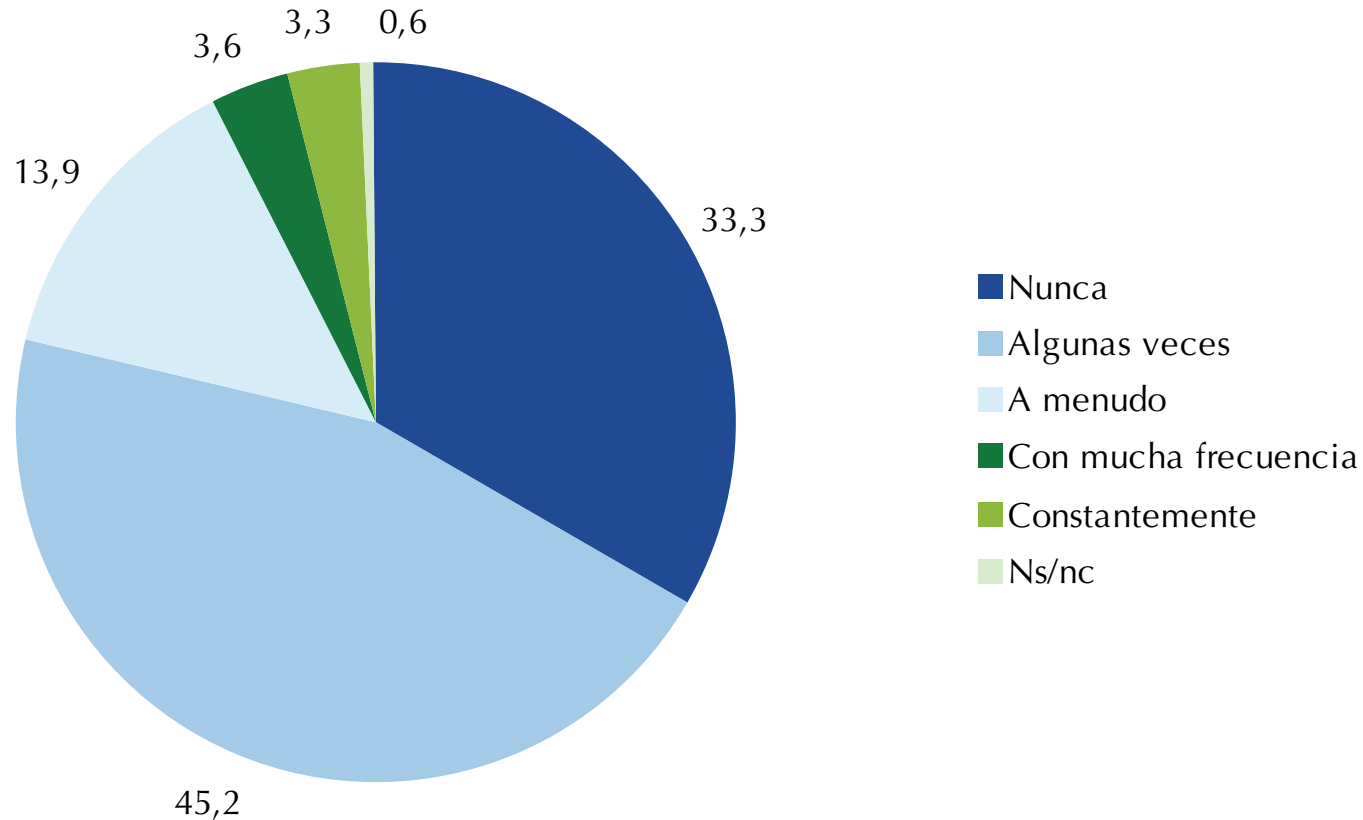
### 3. Intercambio e interrelación

Si tuviera que decidir dónde vivir, ¿en cuál de estos 3 lugares le gustaría hacerlo?



- La población vasca prefiere vivir en un barrio donde la mayoría de las personas que residan en él sean personas de su misma raza o grupo étnico

Viviendo aquí en el País Vasco, ¿con qué frecuencia se relaciona, pasa su tiempo libre con gente de otros países, con personas extranjeras, de otro país (ni vascas ni españolas)?

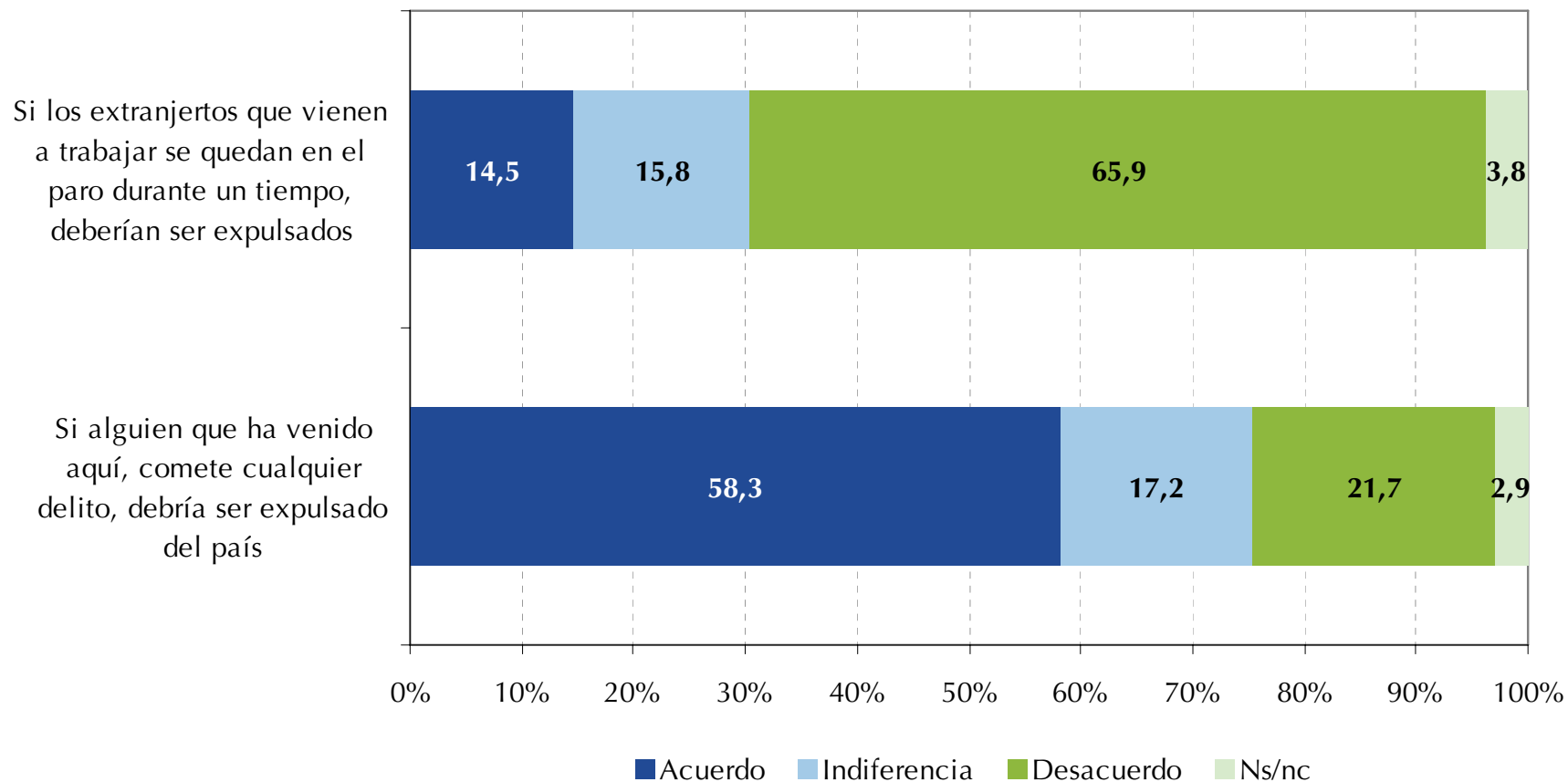


- Una de cada tres personas vascas no tiene ninguna relación con personas de origen extranjero. Y la mayor parte de la población vasca, en su tiempo libre, sólo se relaciona algunas veces con personas extranjeras.



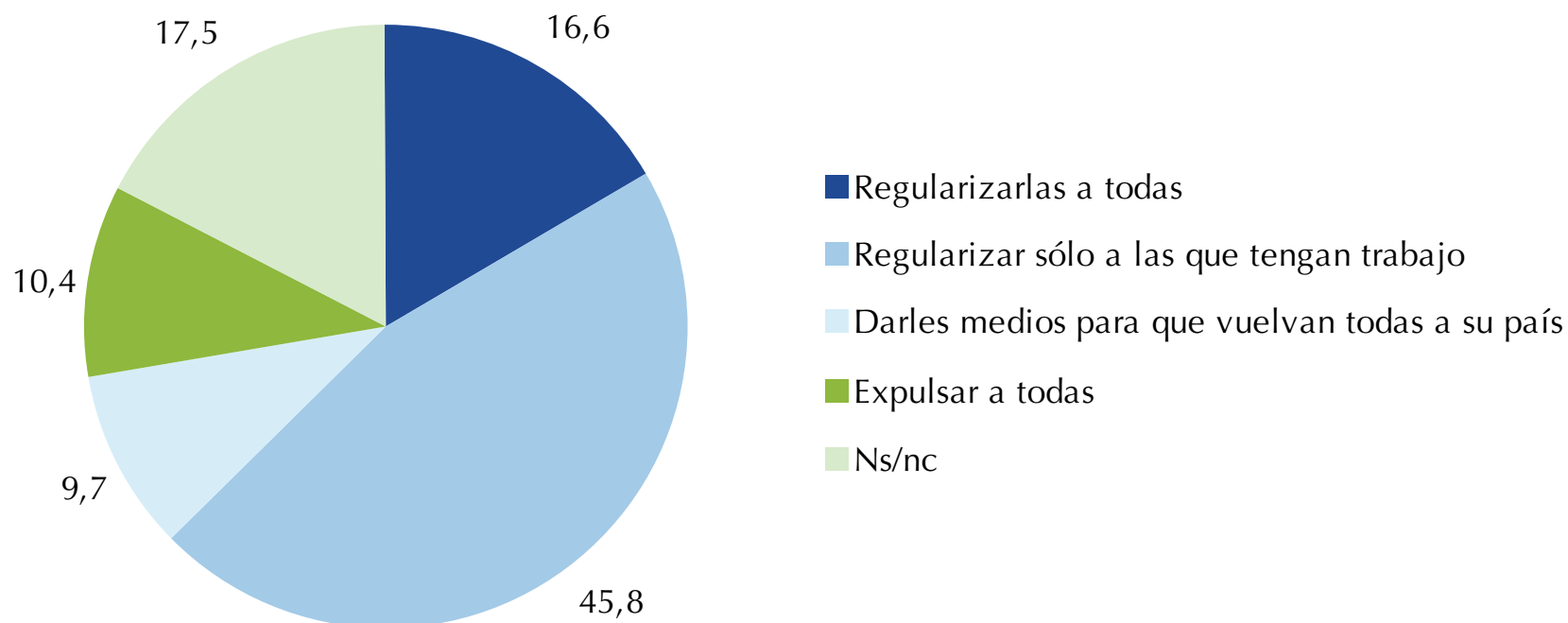
## 4. Política de inmigración

Utilizando esta tarjeta, dígame en qué medida está Ud. de acuerdo o no con el contenido de las siguientes frases: ...?



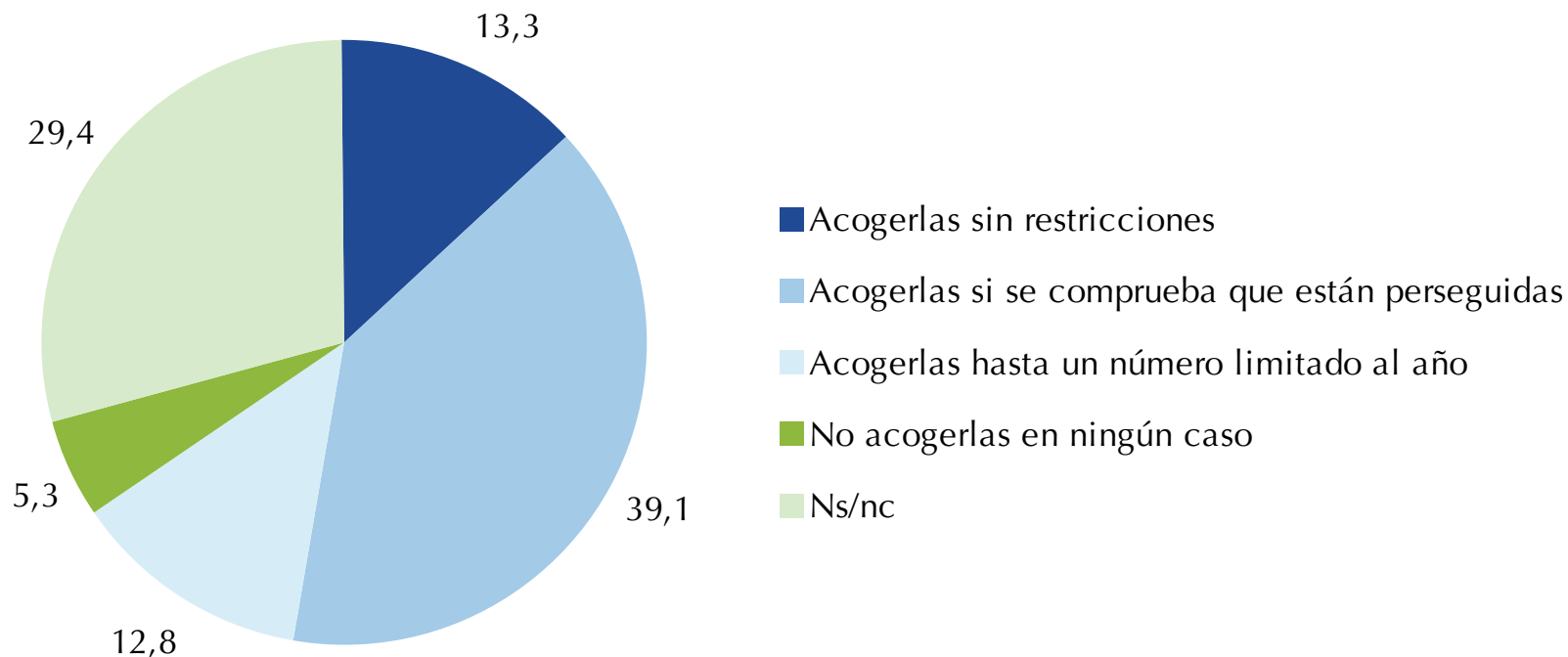
- La sociedad vasca parece aguantar bien la crisis económica porque a la mayoría no le parece que quedarse en paro pueda ser motivo para expulsar a las personas trabajadoras extranjeras
- Sin embargo, se muestra más intransigente con el tema del cumplimiento de la legalidad vigente: la mayor parte de la sociedad vasca es partidaria de expulsar a las personas extranjeras que cometan cualquier delito.

## ¿Qué cree Ud. que debería hacer el Gobierno respecto a las personas inmigrantes “irregulares”?



- En general, la sociedad vasca sigue vinculando trabajo y admisión de trabajadores extranjeros, de forma que es partidaria de regularizar (otorgar permisos de residencia) a las que tengan trabajo.
- Sólo una minoría muestra posturas intransigentes: sólo el 10,4% es partidario de expulsar a todas las personas extranjeras en situación administrativa irregular.

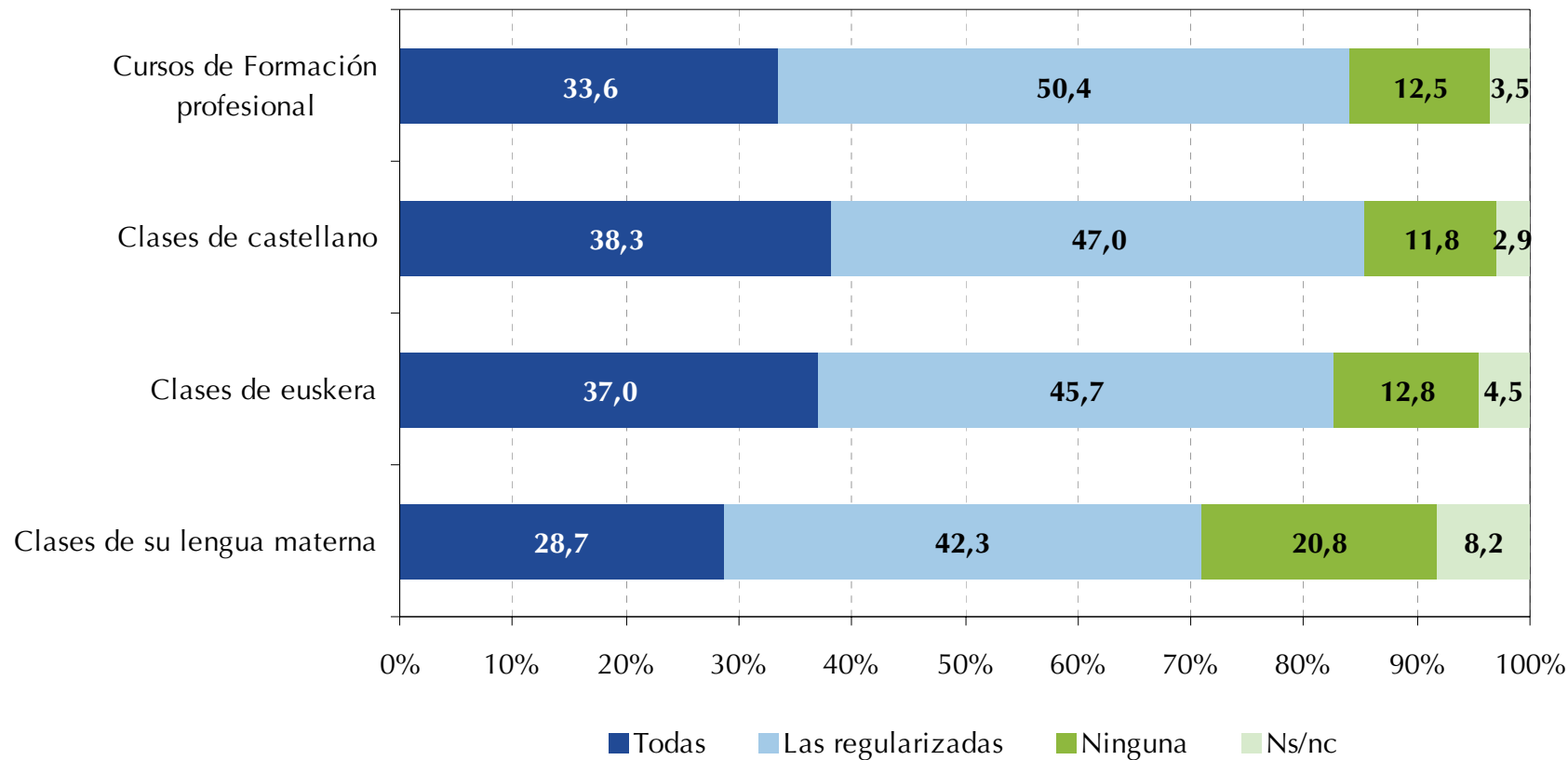
Y en relación con las personas que solicitan refugio político, ¿qué cree Ud. que sería lo más adecuado hacer?



- En general, la sociedad vasca es partidaria de intentar acoger a las personas que solicitan refugio político, sobre todo si se demuestra que están perseguidas aunque sea importante la cifra de quienes no sabrían qué hacer con ellas.
- Sólo una minoría se muestra reacia a acogerlas en ningún caso.

## 5. Acceso a servicios

**En su opinión, las personas inmigrantes que están en Euskadi deberían tener acceso gratuito a: ...**



**La población vasca es bastante restrictiva con el acceso gratuito de la población inmigrante extranjera a una serie de servicios:**

- Sólo entre 3 y 4 ciudadanos vascos cree que esos servicios deban ser gratuitos para las personas inmigrantes extranjeras.
- La mayor parte de la población vasca es partidaria de que sólo puedan acceder gratuitamente a esos servicios las personas inmigrantes extranjeras en situación administrativa regular.
- Incluso un 20,8% se niega a que tengan acceso gratuito a clases de su lengua materna.

## Conclusiones:

1. Los datos presentados insisten en que la población vasca presenta una actitud ambivalente ante la inmigración extranjera: en ella conviven rasgos manifiestamente abiertos y tolerantes con otros que denotan posturas más reacias.
2. La población vasca sigue apostando por políticas de inmigración ligadas al puesto de trabajo, como también indican otros estudios e investigaciones.
3. A falta de la concreción de modelos de convivencia interculturales, la población vasca tiende a decantarse por un modelo de corte más bien asimilacionista, donde el peso de la integración recae sobre todo en la población inmigrante extranjera.
4. Uno de los aspectos que genera mayor incertidumbre y mayores recelos ligado a la llegada de personas inmigrantes extranjeras es el mantenimiento del estado de bienestar de la sociedad vasca.
5. Otro aspecto que parece preocupar especialmente a la población vasca tiene que ver con el estereotipo de que la inmigración extranjera tiene un fuerte impacto en la seguridad ciudadana.



# ikuspegi

Immigrazioaren Euskal Behatokia  
Observatorio Vasco de **Inmigración**



Universidad del País Vasco Euskal Herriko Unibertsitatea



ETxebizitza eta Gizarte Gaietako Saila  
DEPARTAMENTO DE VIVIENDA Y ASUNTOS SOCIALES