

BARÓMETRO IKUSPEGI 2009

Percepciones y actitudes hacia la inmigración extranjera

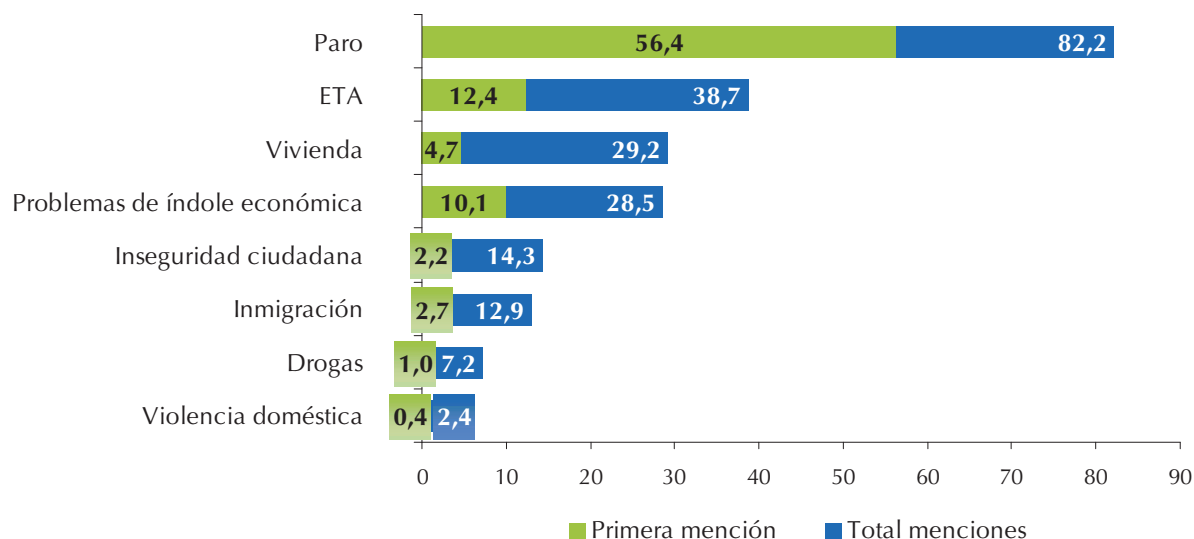
En esta panorámica presentamos los datos del tercer Barómetro consecutivo de Ikuspegi. Ésta es la primera explotación a la que seguirá la que realizaremos en noviembre. Se analizan datos de percepción de la inmigración como problema, de su volumen, sobre las formas de interacción cultural deseadas, así como sobre el acceso a derechos de carácter asistencial, jurídico y político. En 2009 se detectan muchas constantes y ciertas rupturas en la opinión de la población vasca hacia la inmigración, sobre todo, una visión más restrictiva en lo que a derechos se refiere.

Ficha técnica

- Encuestas realizadas: 1.200 (NC = 95%, sigma = 1,96, y Error = +/- 2,82%)
- Encuestas por territorio: Araba-Álava 400 (+/-4,9%), Gipuzkoa 400 (+/-4,9%) y Bizkaia 400 (+/-4,9%)
- Encuesta personal domiciliaria a personas mayores de 18 años
- Muestreo estratificado con cuotas por tamaño de hábitat, edad y sexo
- Selección de los hogares: Sistema de rutas aleatorias
- 61 puntos de muestreo repartidos en 29 municipios (6 alaveses, 11 guipuzcoanos y 12 vizcaínos)
- Ponderación de la muestra (factores correctores) por territorio, tamaño de hábitat, edad y sexo al tratar datos de la CAPV

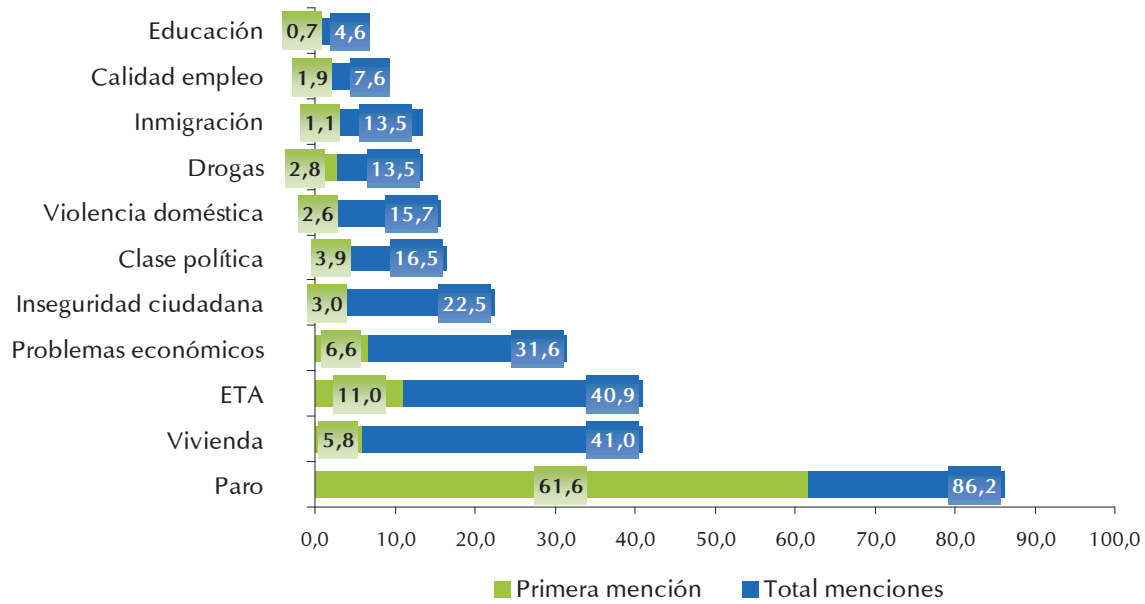
1. La percepción del problema

¿Cuáles son a su juicio los 3 problemas principales que existen actualmente en Euskadi?
(Máximo tres respuestas: respuesta espontánea)



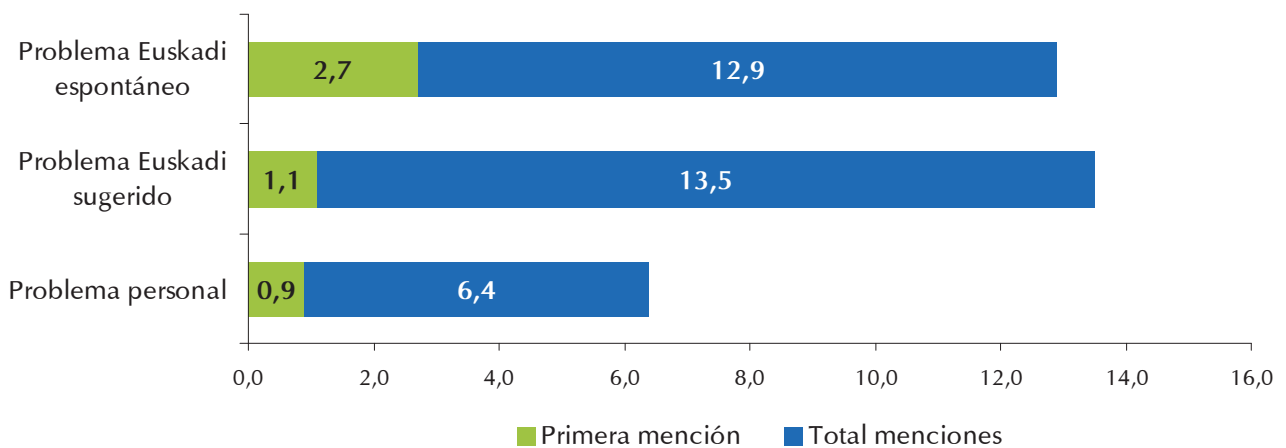
- Los vascos no viven la inmigración como un problema. Sólo un 2,7% lo menciona espontáneamente como primer problema de Euskadi. (28,5%) y por detrás de la inseguridad ciudadana (14,3%).
- En el conjunto de las tres respuestas espontáneas es citado como problema sólo por el 12,9% de los vascos muy por detrás del paro (82,2%), ETA (38,7%), la vivienda (29,2%), los problemas de índole económica (28,5%) y por detrás de la inseguridad ciudadana (14,3%).
- Por razones obvias, la actual crisis económica desfigura al resto de los problemas mencionados.
- La consideración de la inmigración como problema se sitúa por encima de 2008 (7,2%) y por debajo de 2007 (15,0%).

De los problemas que le presento en esta tarjeta, ¿cuáles diría usted que son los tres más importantes de Euskadi?



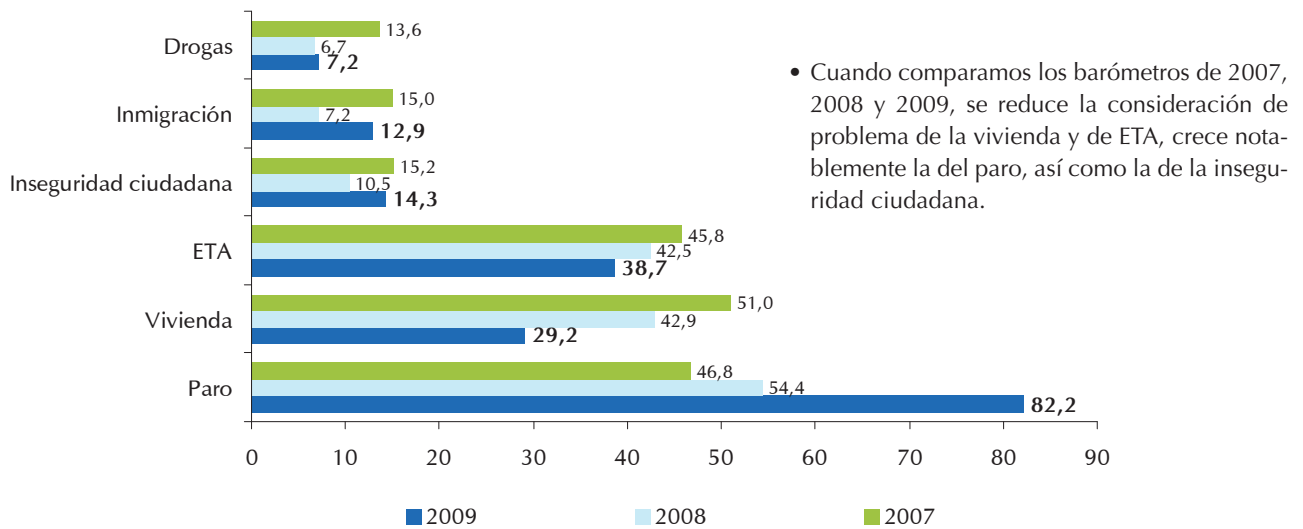
- Cuando se suministra un catálogo de problemas a elegir tres de entre ellos, el de la inmigración asciende al 13,5% y su importancia relativa crece al igual que el resto de problemas, pero en menor medida.
- En primera opción sólo es citado por el 1,1%, frente al 61,6% del paro o al 11% de ETA.
- La decisiva consideración del paro como problema minimiza incluso la importancia que en años anteriores se daba a la vivienda o a los problemas económicos.

Cambiando de tema, ¿cuáles son los tres problemas que a usted personalmente le afectan más? (Máximo tres respuestas: respuesta espontánea)



- La importancia como problema de la inmigración se reduce más aún si cabe cuando se consulta sobre si constituye o no un problema personal, no de Euskadi.
- En primera opción, espontáneamente, la inmigración sólo es un problema para un 0,9% de los vascos.
- Teniendo en cuenta el total de menciones en las tres respuestas, sólo un 6,4% de los vascos afirma que la inmigración le supone un problema personal, un 1,5% más que en 2008.
- El problema que más menciones recibe a nivel personal es el relativo a cuestiones de índole económica, con un 37,5%.

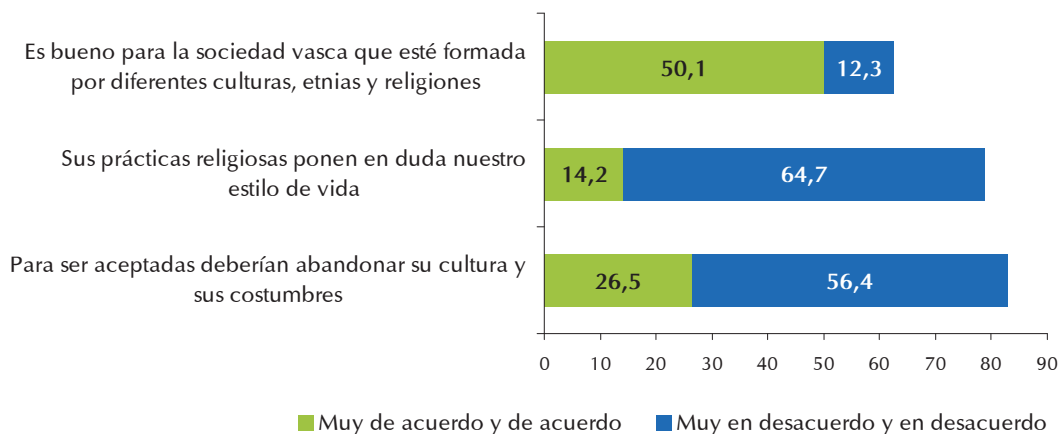
Comparación con el barómetro de 2007 y 2008: ¿cuáles son los tres problemas más importantes de Euskadi? (Máximo tres respuestas: respuesta espontánea)



- La consideración como problema de la inmigración se sitúa en cifras relativamente similares a las de 2007 y superiores a las de 2008.
- No obstante, como hemos adelantado, desde 2008 sube la consideración de la inmigración como problema personal, del 4,9% al 6,4%.

2. Tratamiento de la diversidad cultural

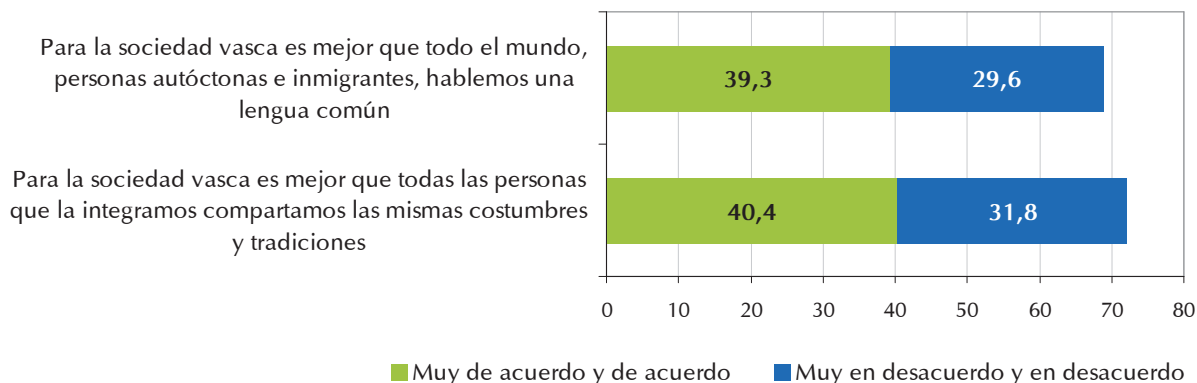
Dígame, ¿en qué medida usted está de acuerdo o no con el contenido de las siguientes afirmaciones relativas a la diversidad cultural...?



En principio, la población vasca es favorable a la diversidad cultural:

- Un 50,1% afirma que es bueno que la sociedad esté formada por diferentes culturas, etnias y religiones, cinco puntos menos que el año anterior.
- El 64,7% estima que las prácticas religiosas de los inmigrantes no ponen en peligro nuestro estilo de vida, cifra similar a la de 2008 y 11 puntos más que en 2007.
- El 56,4% de los vascos no es partidario de que las personas extranjeras deban abandonar su cultura y costumbres para ser plenamente aceptadas, 3 puntos menos que en el barómetro de 2008 y ocho que en el de 2007.

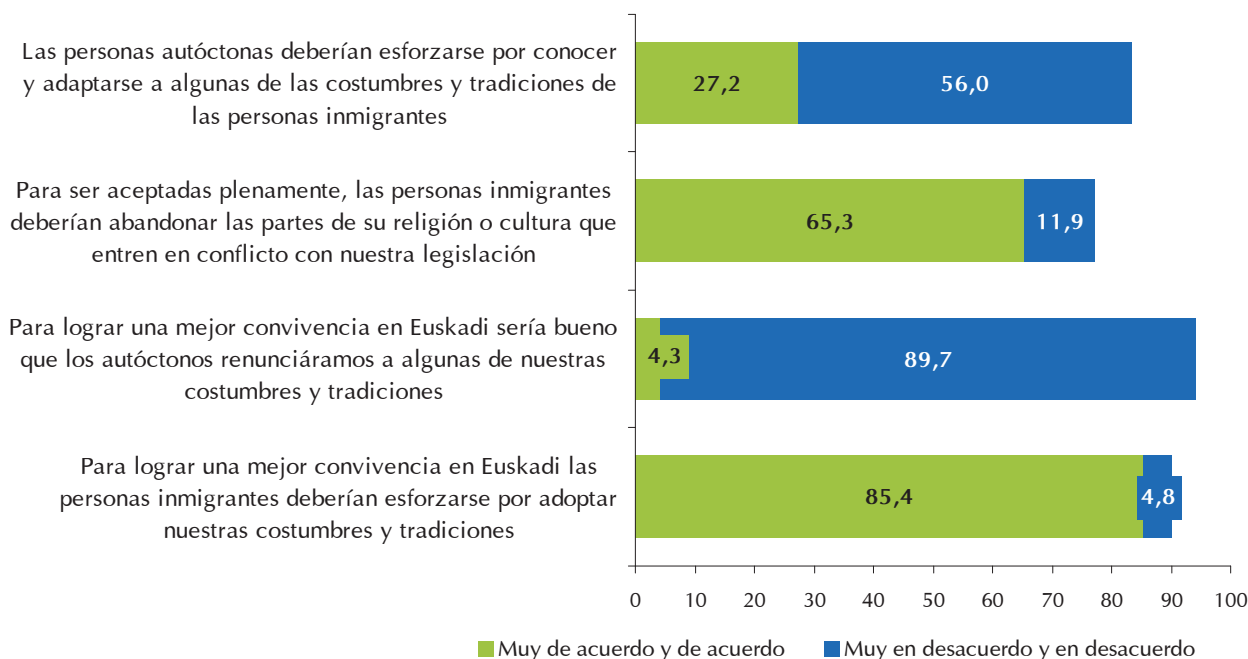
Dígame, ¿en qué medida usted está de acuerdo o no con el contenido de las siguientes afirmaciones?



La población vasca es igualmente favorable a que existan elementos culturales comunes, aunque con menos intensidad que en 2008:

- Hay más partidarios de que hablemos una lengua común (39,3%) que detractores (29,6%). Ahora bien, los partidarios han retrocedido 10 puntos y los no partidarios se mantienen en cifras superiores a 2007 (+1,6%) y a 2008 (+4,5%).
- En 2008, la sociedad vasca se repartía a partes iguales entre detractores y partidarios (39%) de compartir las mismas tradiciones y costumbres, pero en 2009 ha retrocedido el porcentaje de los que muestran su desacuerdo con esta posibilidad (-7,2%).

Para lograr una mejor convivencia en Euskadi, dígame ¿en qué medida usted está de acuerdo o no con el contenido de las siguientes afirmaciones?

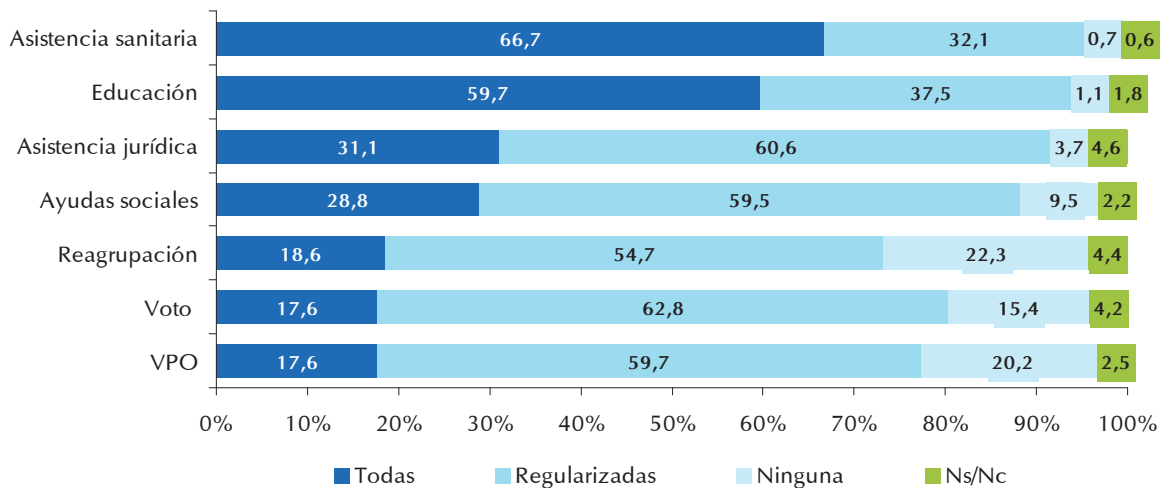


De todas formas, el patrón a seguir para los elementos comunes son las costumbres y tradiciones autóctonas, además con mayor acento que en años anteriores. Así, para lograr una mejor convivencia en Euskadi,

- El 56% piensa que las personas autóctonas no deben esforzarse por conocer y adaptarse a algunas costumbres y tradiciones de las personas inmigrantes, cifra similar a 2008.
- El 89,7% opina que los autóctonos no tienen que renunciar a sus costumbres y tradiciones, 6 puntos más que en 2007.
- El 65,3% declara que la plena aceptación exige la renuncia de aquellos aspectos de la religión o de la cultura que entren en conflicto con la legislación local, cifra similar a la de 2008 y casi de 10 puntos más que en 2007.
- Un 85,4% piensa que las personas inmigrantes deben esforzarse en adoptar las costumbres y tradiciones de los autóctonos, 6 puntos más que en 2008 y de más de 2 que en 2007.

3. Acceso a Servicios y Derechos

¿En su opinión, las personas inmigrantes que están en Euskadi deberían tener acceso en las mismas condiciones que las autóctonas a los siguientes derechos?

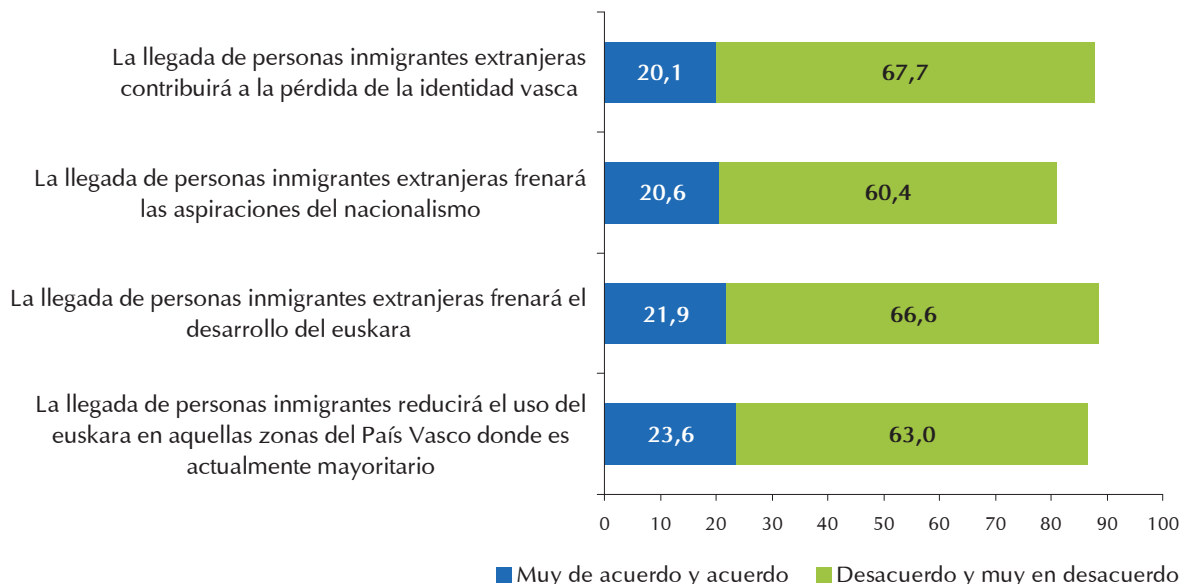


Sugeridas una serie de servicios y derechos, la población vasca

- Es partidaria, más o menos como en 2007 pero menos que en 2008, de que toda la población extranjera tenga acceso a la asistencia sanitaria (-4,5%) y a la educación de sus hijos/as (-5,2%)
- En los servicios o derechos asociados a situaciones extraordinarias o de emergencia (ayudas sociales y VPO), la población vasca es menos restrictiva que en años anteriores.

4. Efectos en la identidad vasca y euskara

Dígame, ¿en qué medida usted está de acuerdo o no con el contenido de las siguientes afirmaciones?

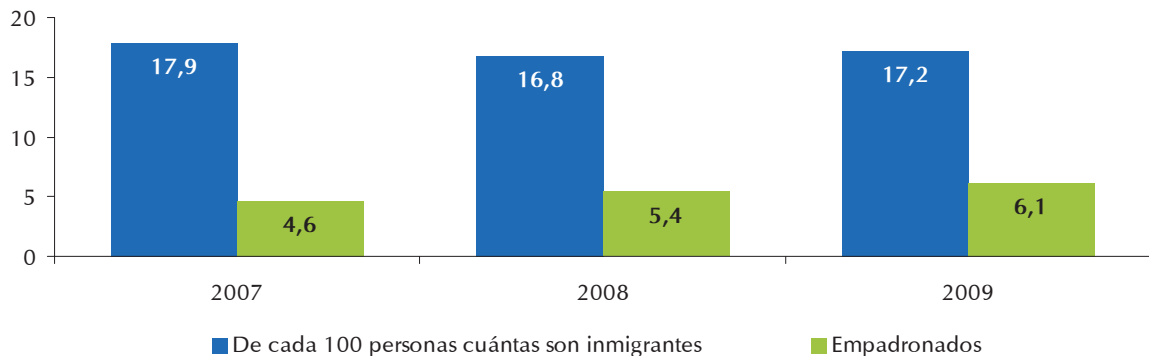


La población vasca no siente amenazada su identidad vasca ni el euskara por la llegada de personas inmigrantes extranjeras:

- El 67,7% no está de acuerdo en que contribuirá a la pérdida de la identidad vasca.
- El 60,4% no cree que frenará las aspiraciones del nacionalismo vasco, casi ocho puntos menos que en 2008.
- El 66,6% declara que no frenará el desarrollo general del euskara.
- El 63% que no reducirá el uso del euskara en las zonas donde es mayoritario.
- A grandes rasgos, se mantienen cifras opiniones similares a las de años anteriores, más matizadas que las de 2008 y superiores en todos los casos a las de 2007.

5. Percepción del volumen de inmigrantes

De cada 100 personas que viven en Euskadi, ¿aproximadamente cuántas cree usted que han nacido en el extranjero, fuera de España?

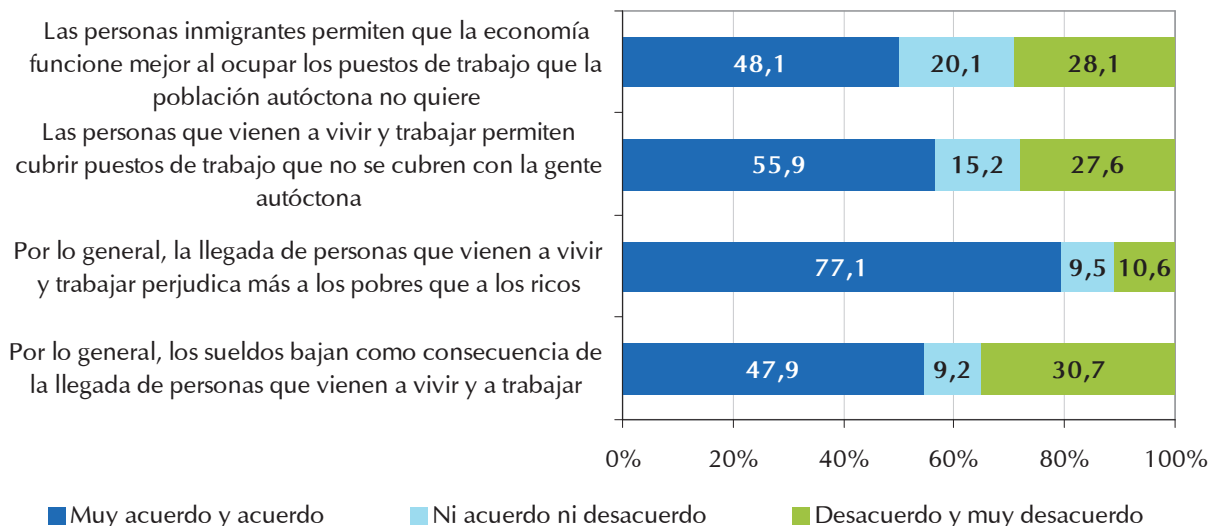


La población vasca tiene una percepción exagerada del volumen de inmigración extranjera:

- Los vascos estiman que el 17,2% de la población vasca es extranjera.
- El porcentaje de empadronados a enero de 2009 es del 6,1%.
- Un 79,8% de la población vasca estima que el número de extranjeros es demasiado o bastante, sin diferencias relevantes con respecto a 2007 o a 2008.
- Tras suministrarles el porcentaje de extranjeros empadronados, la cifra de los que piensan que son demasiados o bastantes desciende al 60,9%, porcentaje prácticamente igual que la opinión recogida ante esta pregunta en los dos barómetros anteriores: 59% en 2007 y 58,6% en 2008.

6. Impacto en la economía

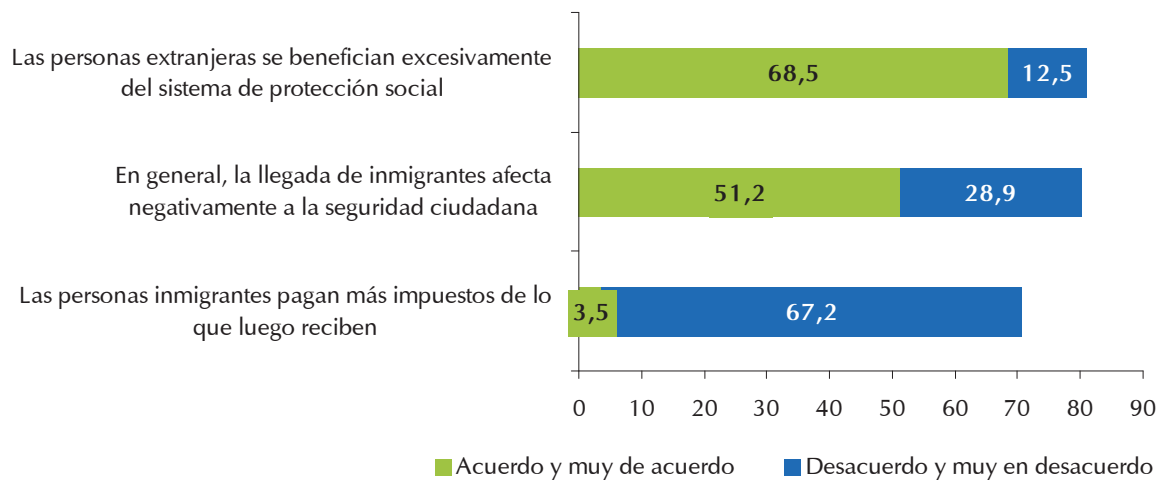
Dígame, ¿en qué medida usted está de acuerdo o no con el contenido de las siguientes afirmaciones?



- La sociedad vasca no se decanta, al igual que en 2007 y 2008, sobre los efectos positivos o negativos de la inmigración en la sociedad vasca, en una escala de 0 a 10, la media se sitúa en el 4,95 (4,89 en 2008 y 5,00 en 2007).
- Se admite, como en años anteriores, pero con menor intensidad y benevolencia, que la población extranjera permite en términos generales que la economía funcione mejor (-7,6%) y que se cubran puestos de trabajo que no desean los nativos (-9%), pero a cambio de los efectos negativos en el nivel de los salarios (+6,5%) y en el perjuicio que generan a los sectores más vulnerables de nuestra sociedad (+10,2%).
- En consecuencia, no se acepta que sean tan manifiestos los beneficios económicos ni la funcionalidad laboral de las personas extranjeras, siendo simultáneamente mayores los efectos perniciosos.

7. Efectos sociales

Dígame, ¿en qué medida usted está de acuerdo o no con el contenido de las siguientes afirmaciones?

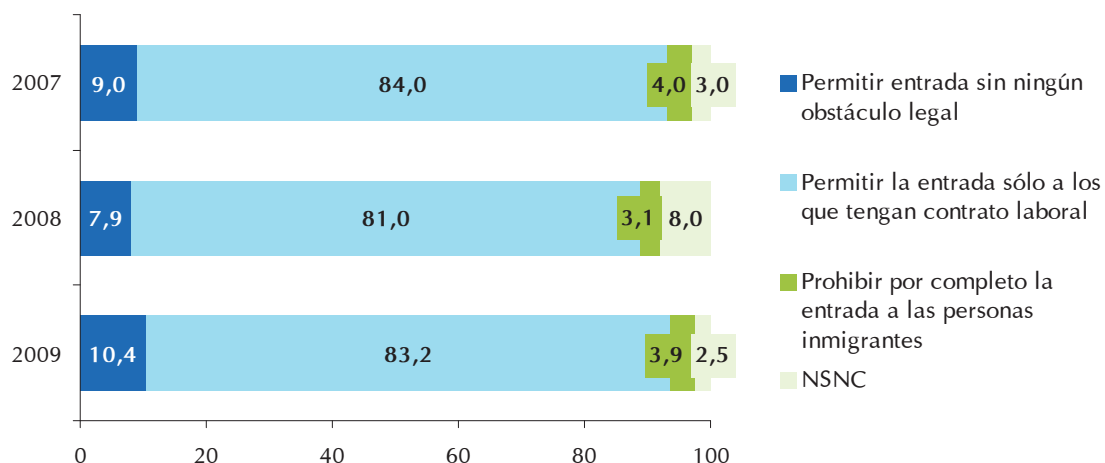


La población vasca sigue manteniendo ciertos estereotipos falsos y prejuicios negativos ante la inmigración extranjera:

- El 68,5% está de acuerdo en que se benefician excesivamente del sistema de protección social, casi cinco puntos más que en 2008 y ocho puntos más que en 2007.
- Y un 51,2% afirma que afecta negativamente en la seguridad ciudadana, 6,5% más que en 2008.
- El 67,2% no cree que paguen más impuestos de lo que reciben. Sólo el 3,5% cree que lo contrario. Esta opinión está socialmente muy arraigada aunque no se ajuste a la realidad.

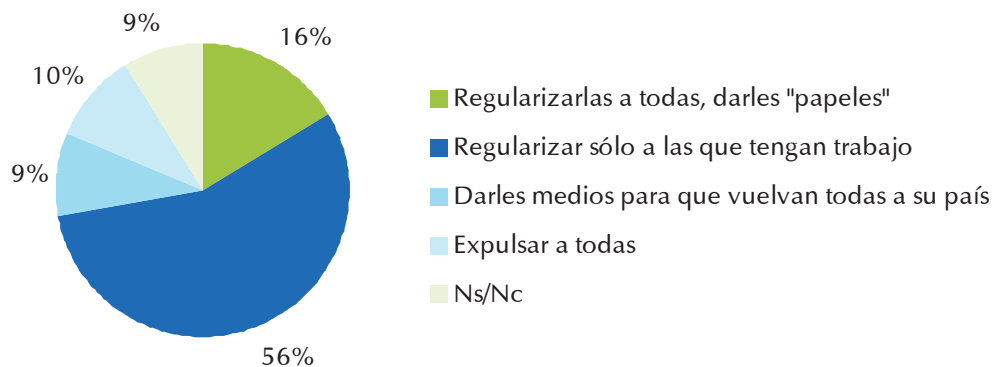
8. Política de inmigración

¿Qué política cree usted que sería la más adecuada con respecto a las personas trabajadoras inmigrantes?



- Un 10,4% de los vascos, cifra ligeramente superior a la de años anteriores, es partidario de no poner ningún obstáculo legal a la entrada de los inmigrantes a la vez que un 3,9% es partidario de impedirla por todos los medios.
- El 83,2% es partidario de permitir la entrada a cambio de que posean un contrato de trabajo. De todas formas, porcentaje arriba, porcentaje abajo, el contrato de trabajo, como se ha visto en otras muchas encuestas y estudios, sigue considerándose garantía suficiente para gran parte de la sociedad, porque genera certidumbre y elimina recelos.

¿Qué cree Ud. que debería hacer el Gobierno respecto a las personas inmigrantes "irregulares"?



- En general, la sociedad vasca sigue vinculando trabajo y admisión de trabajadores extranjeros, de forma que es partidaria de regularizar (otorgar permisos de residencia) a las que tengan trabajo.
- Esta vinculación es cada vez mayor: en 2008 sólo el 45,8% asociaba regularización a trabajo; este año, 10 puntos más (55,8%)
- Sólo una minoría muestra posturas intransigentes: sólo el 9,7% es partidario de expulsar a todas las personas extranjeras en situación administrativa irregular.

Conclusiones:

1. La población vasca no ve un problema en la inmigración, ni como problema de Euskadi ni mucho menos como problema personal.
2. La población vasca es partidaria de la diversidad cultural, pero plantea una integración basada en el modelo de asimilación con más intensidad que en los barómetros anteriores de 2007 y 2008.
3. La población vasca es partidaria de que toda la población inmigrante tenga derecho a la asistencia sanitaria y a la educación, pero con menor intensidad que en 2008 y restringe el acceso a determinados servicios y derechos sólo a la regularizada.
4. La población vasca, al igual que en años anteriores, no siente amenazada su identidad vasca ni el euskara por la llegada de personas inmigrantes extranjeras.
5. Más de la mitad de la población vasca (alrededor del 60%), al igual que en 2007 y 2008, piensa que hay demasiados o bastantes inmigrantes, incluso después de habersele suministrado el porcentaje real de empadronados.
6. La población vasca juzga con menos benevolencia que en años anteriores la funcionalidad económica de la inmigración e intensifica los porcentajes de los efectos negativos.
7. La población vasca sigue manteniendo ciertos estereotipos falsos y prejuicios negativos ante la inmigración extranjera, en grado similar al de años anteriores. Estos estereotipos y prejuicios parecen ser en parte autónomos con respecto a los hechos reales.
8. El 83,2% de la población vasca es partidaria de permitir la entrada a las personas inmigrantes extranjeras si poseen un contrato de trabajo.



Para más información relativa al campo de la inmigración en la CAPV consulta nuestra página web en, www.ikuspegi.org.

Otros servicios habituales del Observatorio:
 - Centro de documentación con servicio de consulta y préstamo bibliotecario.
 - Servicio de información estadística.

Contacta con nosotros:
 Tlf.: 94 601 82 75
 Fax: 94 402 35 40
 e-mail: info@ikuspegi.org

Te atenderemos personalmente en:
 Alameda Mazarredo 39, 4ºC, 48009 Bilbao - Bizkaia