



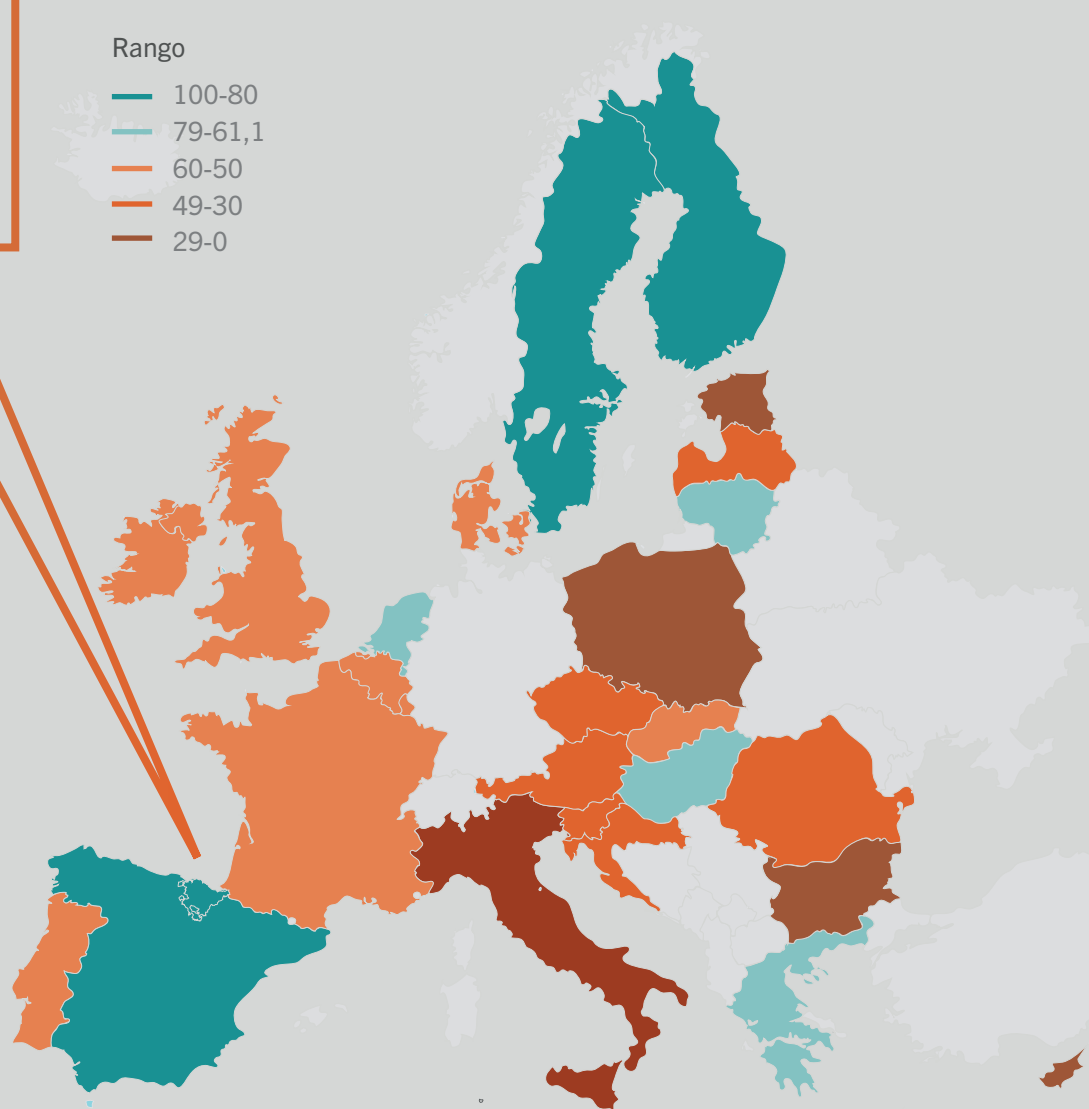

## Integración

y claves culturales



El **84,1%** de la población está de acuerdo con que, si hubiera una **mejor integración** de las personas gitanas, la **sociedad se beneficiaría** de ello

Rango



87,9% Finlandia  
84,2% Suecia  
84,1% CAE  
82,3% España

59,7% Rumanía  
59,4% Eslovenia  
58,8% Letonia  
57,9% Rep. Checa  
57,4% Croacia  
52,3% Austria

75,5% Países Bajos  
75,0% Lituania  
73,0% Grecia  
71,8% Hungría

49,4% Bulgaria  
47,9% Polonia  
47,3% Chipre  
46,9% Estonia

69,3% Irlanda  
69,1% Eslovaquia  
69,1% Reino Unido  
69,0% Dinamarca  
69,0% Francia  
65,0% Bélgica  
64,8% Portugal  
64,6% Luxemburgo  
61,1% Media UE28

36,0% Italia  
17,4% Malta

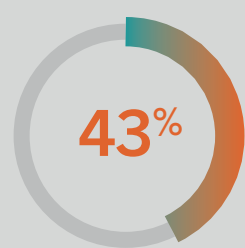


Sin embargo, solo el **40,4%** considera que los **esfuerzos institucionales** para que las personas gitanas estén integradas plenamente la sociedad son suficientes



El **76,3%** opina que las personas gitanas tienen **valores positivos**, como el respeto a las personas mayores o la importancia de la familia

Grado de acuerdo con que la cultura y las costumbres del Pueblo Gitano **enriquecen la vida cultural** de Euskadi




Grado de **simpatía\*** hacia las personas gitanas



Grado de **tolerancia\*\*** hacia las personas gitanas



Valoración de la población sobre el **grado de integración\*\*\*\*** de las personas gitanas



## Relaciones sociales



El **68,7%** de la población **no conoce ni tiene como amiga** a ninguna persona gitana

El grado de comodidad\*\*\* hacia la posibilidad de que un hijo o una hija tenga una **relación sentimental** con una persona gitana



## Convivencia



El **82,2%** de la población considera que la **relación** entre las personas gitanas y el resto de la población en los dos últimos años **no ha cambiado o ha mejorado**



El **93%** aceptaría que una persona gitana **sea su jefe/a** en el trabajo y el **91,1%** aceptaría que sea su **compañero/a de trabajo**

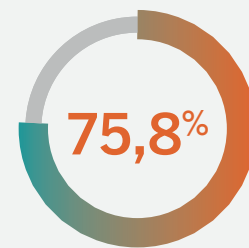


Sin embargo, el **56,2%** declara que **evitaría o rechazaría vivir en el mismo barrio** o bloque en el que viven muchas personas gitanas

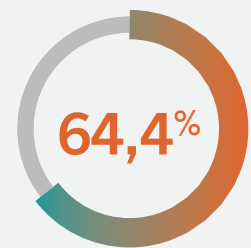


## Ámbito laboral


El **75,8%** de la población cree que las personas gitanas tienen **dificultades en la búsqueda de empleo** y el **64,4%** percibe que tienen **dificultades en la promoción** laboral



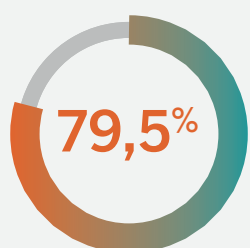
Dificultades en la búsqueda de empleo



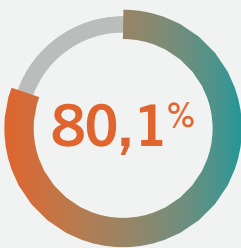
Dificultades en la promoción



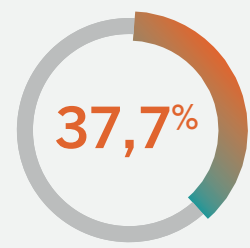
## Ámbito educativo



Porcentaje de la población que se muestra de acuerdo con que **en los centros escolares se incluya información** sobre la historia y la cultura del Pueblo Gitano



Porcentaje de conformidad respecto a que **hijas e hijos compartan clase** con escolares gitanos



Porcentaje de la población que declara que evitaría o rechazaría **llevar a sus hijas e hijos a un colegio** en el que estudien muchos menores gitanos