



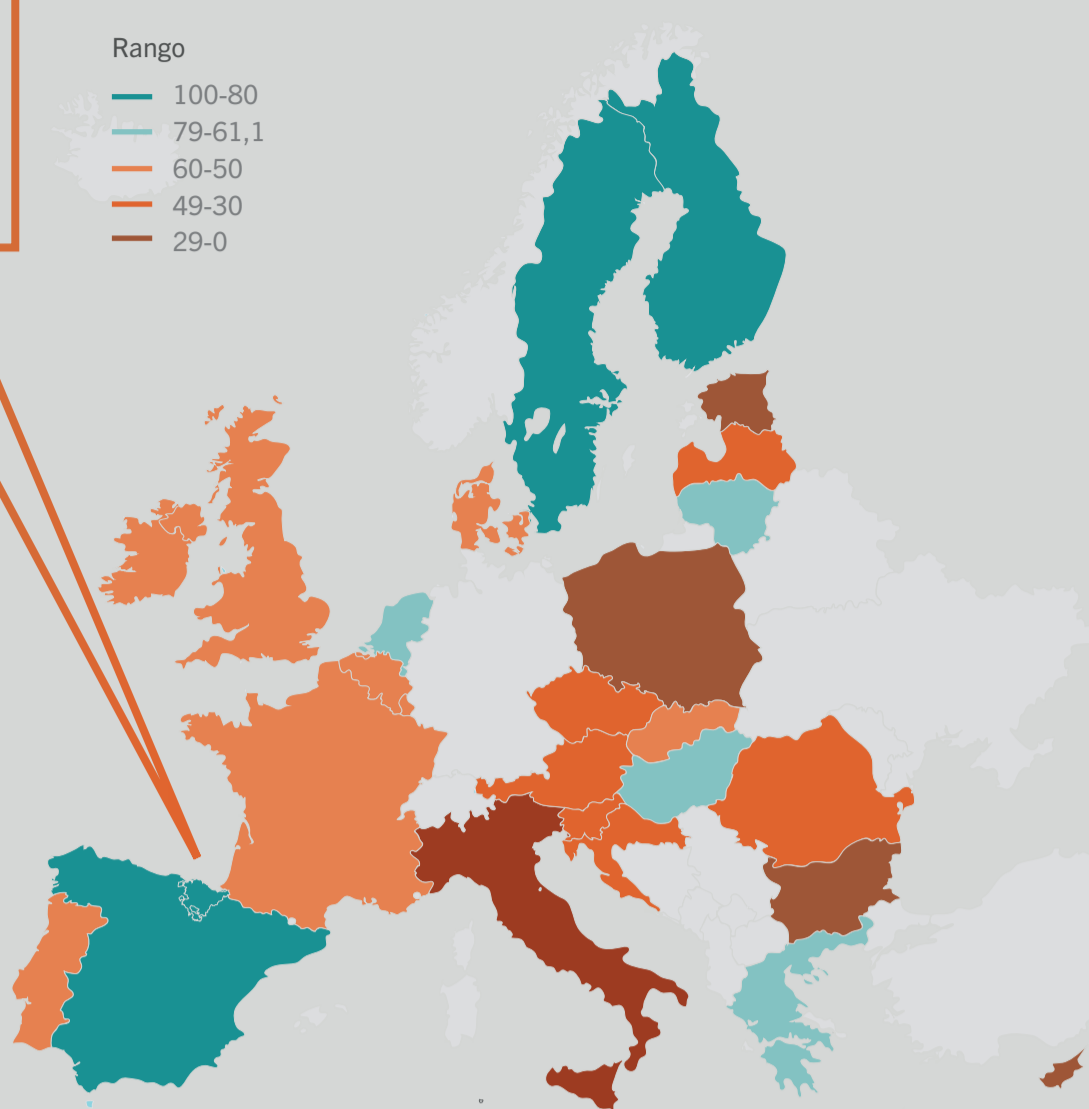

Integración

y claves culturales



El **84,1%** de la población está de acuerdo con que, si hubiera una **mejor integración** de las personas gitanas, la **sociedad se beneficiaría** de ello

Rango



87,9% Finlandia
84,2% Suecia
84,1% CAE
82,3% España

59,7% Rumanía
59,4% Eslovenia
58,8% Letonia
57,9% Rep. Checa
57,4% Croacia
52,3% Austria

75,5% Países Bajos
75,0% Lituania
73,0% Grecia
71,8% Hungría

49,4% Bulgaria
47,9% Polonia
47,3% Chipre
46,9% Estonia

69,3% Irlanda
69,1% Eslovaquia
69,1% Reino Unido
69,0% Dinamarca
69,0% Francia
65,0% Bélgica
64,8% Portugal
64,6% Luxemburgo
61,1% Media UE28

36,0% Italia
17,4% Malta

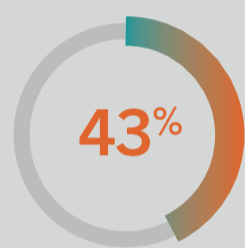


Sin embargo, solo el **40,4%** considera que los **esfuerzos institucionales** para que las personas gitanas estén integradas plenamente la sociedad son suficientes



El **76,3%** opina que las personas gitanas tienen **valores positivos**, como el respeto a las personas mayores o la importancia de la familia

Grado de acuerdo con que la cultura y las costumbres del Pueblo Gitano **enriquecen la vida cultural** de Euskadi




Grado de **simpatía*** hacia las personas gitanas



Grado de **tolerancia**** hacia las personas gitanas



Valoración de la población sobre el **grado de integración****** de las personas gitanas



Relaciones sociales



El **68,7%** de la población **no conoce ni tiene como amiga** a ninguna persona gitana

El grado de comodidad*** hacia la posibilidad de que un hijo o una hija tenga una **relación sentimental** con una persona gitana



Convivencia



El **82,2%** de la población considera que la **relación** entre las personas gitanas y el resto de la población en los dos últimos años **no ha cambiado o ha mejorado**



El **93%** aceptaría que una persona gitana **sea su jefe/a** en el trabajo y el **91,1%** aceptaría que sea su **compañero/a de trabajo**

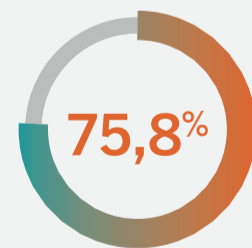


Sin embargo, el **56,2%** declara que **evitaría o rechazaría vivir en el mismo barrio** o bloque en el que viven muchas personas gitanas

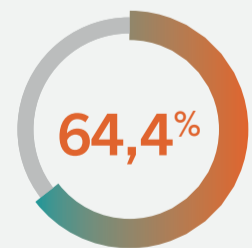


Ámbito laboral


El **75,8%** de la población cree que las personas gitanas tienen **dificultades en la búsqueda de empleo** y el **64,4%** percibe que tienen **dificultades en la promoción** laboral



Dificultades en la búsqueda de empleo



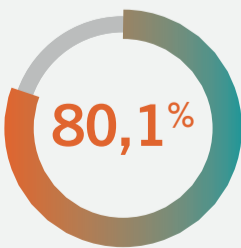
Dificultades en la promoción



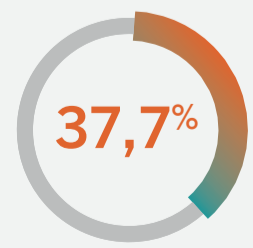
Ámbito educativo



Porcentaje de la población que se muestra de acuerdo con que **en los centros escolares se incluya información** sobre la historia y la cultura del Pueblo Gitano



Porcentaje de conformidad respecto a que **hijas e hijos compartan clase** con escolares gitanos

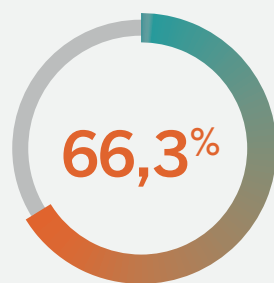


Porcentaje de la población que declara que evitaría o rechazaría **llevar a sus hijas e hijos a un colegio** en el que estudien muchos menores gitanos

Percepción de la discriminación hacia las personas gitanas en la CAE



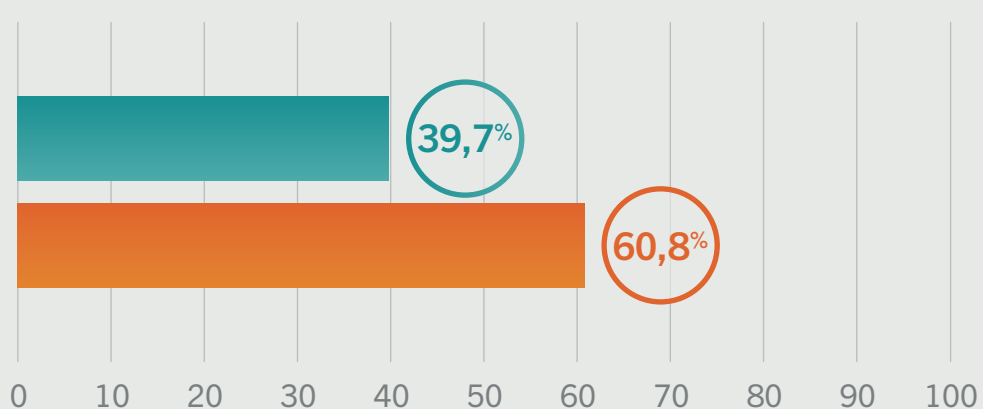
El **91,5%** de la población considera que las instituciones tienen que **garantizar la igualdad de oportunidades** de las personas gitanas



El **66,3%** percibe que la **discriminación** por ser una persona gitana está extendida en Euskadi

Porcentaje de la población que opina que en la sociedad vasca actual es **motivo de discriminación** ser una persona gitana (%).

■ Espontánea
■ Sugerida




El **82,1%** de la población cree que las personas gitanas son discriminadas en el **ámbito de la vivienda**

El **43,5%** evitaría alquilar o no alquilaría a una persona gitana, en caso de disponer de una vivienda para alquilar




El **74,5%** de la población percibe que las personas gitanas sufren la discriminación en el **ámbito laboral**

El **26,9%** reconocen que, si tuvieran que contratar a alguien, a igualdad de formación y experiencia, **evitarían contratar o no contratarían** a una persona gitana



El **65,6%** opina que las dificultades que tienen las personas gitanas se deben a la **discriminación que vienen sufriendo históricamente**



El **46,3%** de la población considera que, en ocasiones, el rechazo hacia las personas gitanas está **justificado por su actitud** y comportamiento

Las situaciones discriminatorias hacia personas gitanas que la población **ha presenciado**

