



ikuspegi

Immigrazioaren Euskal Behatokia
Observatorio Vasco de **Inmigración**



eman ta zabal zazu
Universidad del País Vasco Euskal Herriko Unibertsitatea



EUSKO JAURLARITZA
GOBIERNO VASCO

ENPLEGU ETA GIZARTE
GAJETAKO SAILA
Inmigrazio Zuzendaritza

DEPARTAMENTO DE EMPLEO
Y ASUNTOS SOCIALES
Dirección de Inmigración

Barómetro Ikuspegi

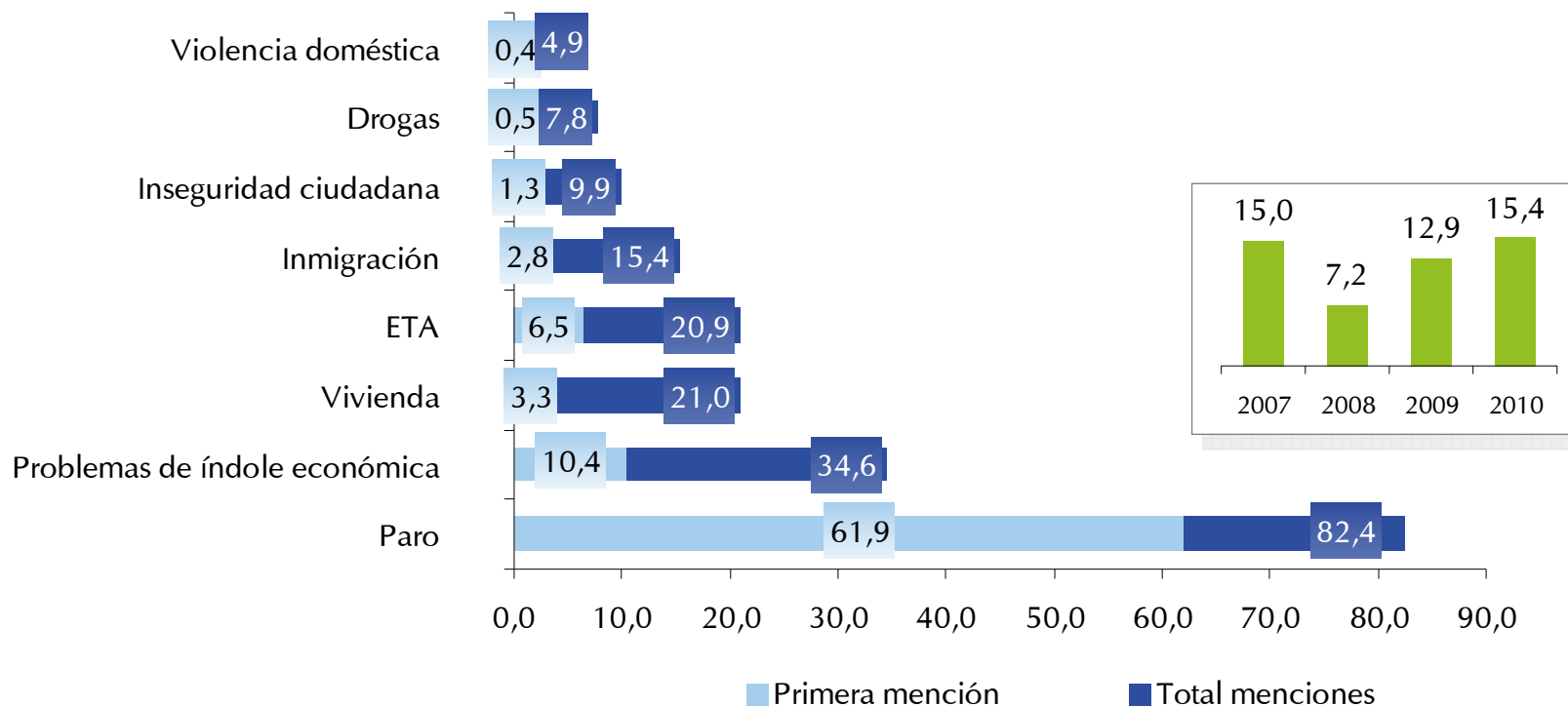
Percepciones y actitudes hacia la inmigración extranjera. Junio 2010

Ficha técnica

- Encuestas realizadas: 1.200 (NC = 95 % ,sigma = 1,96, y Error = +/- 2,82%)
- Encuestas por territorio: Álava-Araba 400 (+/-4,9%), Gipuzkoa 400 (+/-4,9%) y Bizkaia 400 (+/-4,9%)
- Encuesta personal domiciliaria a personas mayores de 16 años
- Muestreo estratificado con cuotas por tamaño de hábitat, edad y sexo
- Selección de los hogares: Sistema de rutas aleatorias
- 61 puntos de muestreo repartidos en 29 municipios (6 alaveses, 11 guipuzcoanos y 12 vizcaínos)
- Ponderación de la muestra (factores correctores) por territorio, tamaño de hábitat, edad y sexo al tratar datos de la CAPV

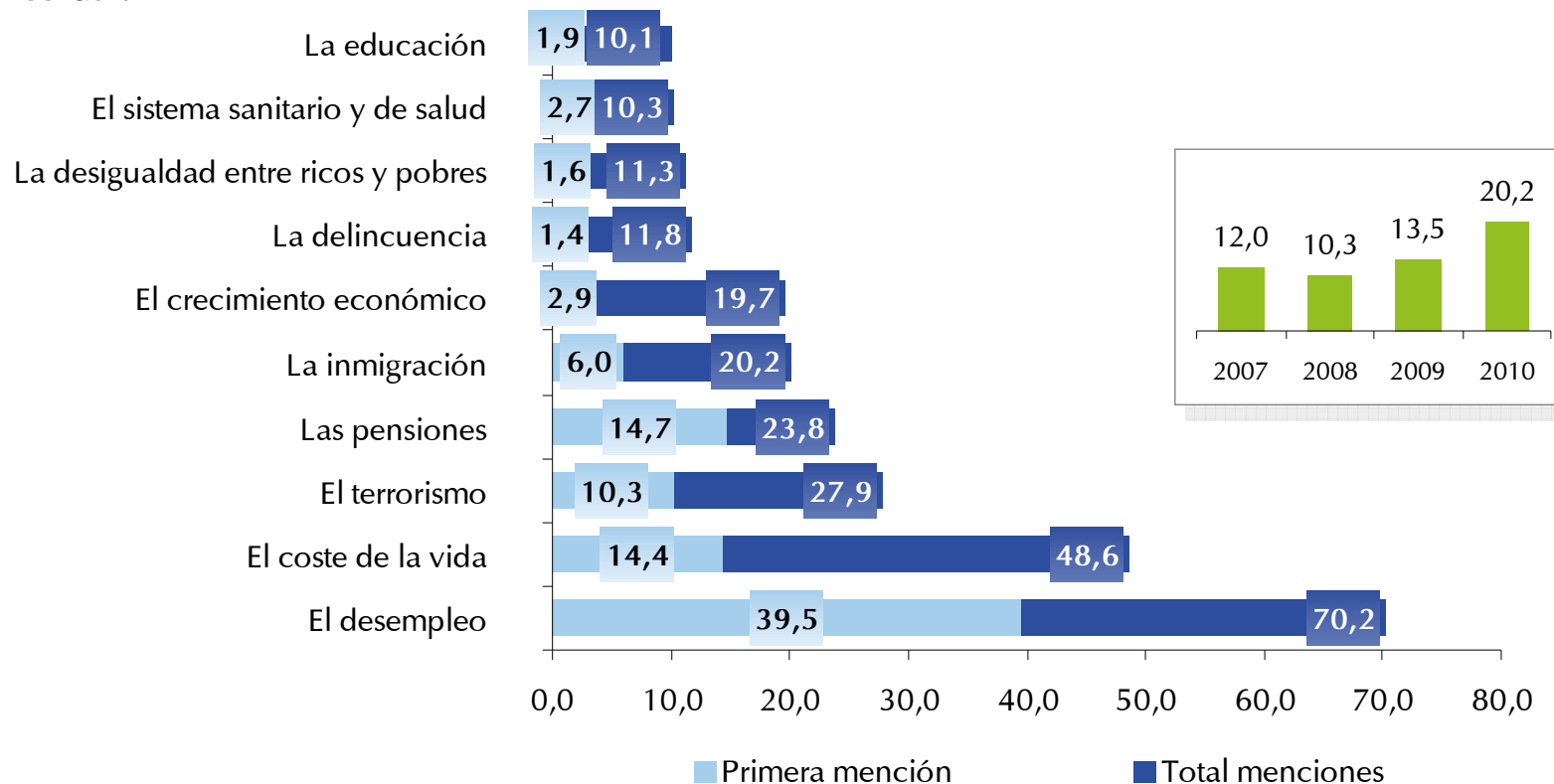
1. Percepción del problema

¿Cuáles son a su juicio los 3 problemas principales que existen actualmente en Euskadi? (Máximo tres respuestas: respuesta espontánea)



- Los vascos no viven la inmigración como un problema. Sólo un 2,8% lo menciona espontáneamente como primer problema de Euskadi. En el total de menciones lo considera el 15,4%.
- En el conjunto de las tres respuestas espontáneas es citado como problema por el 15,4% de los vascos, por detrás del paro (82,4%), los problemas de índole económica (34,6%), la vivienda (21,0%) y ETA (20,9%).
- Por razones obvias, la actual crisis económica desfigura al resto de los problemas mencionados.
- La consideración de la inmigración como problema se sitúa por encima de 2008 (7,2%) y 2009 (12,9%) y es superior en cuatro décimas a la de 2007 (15%)

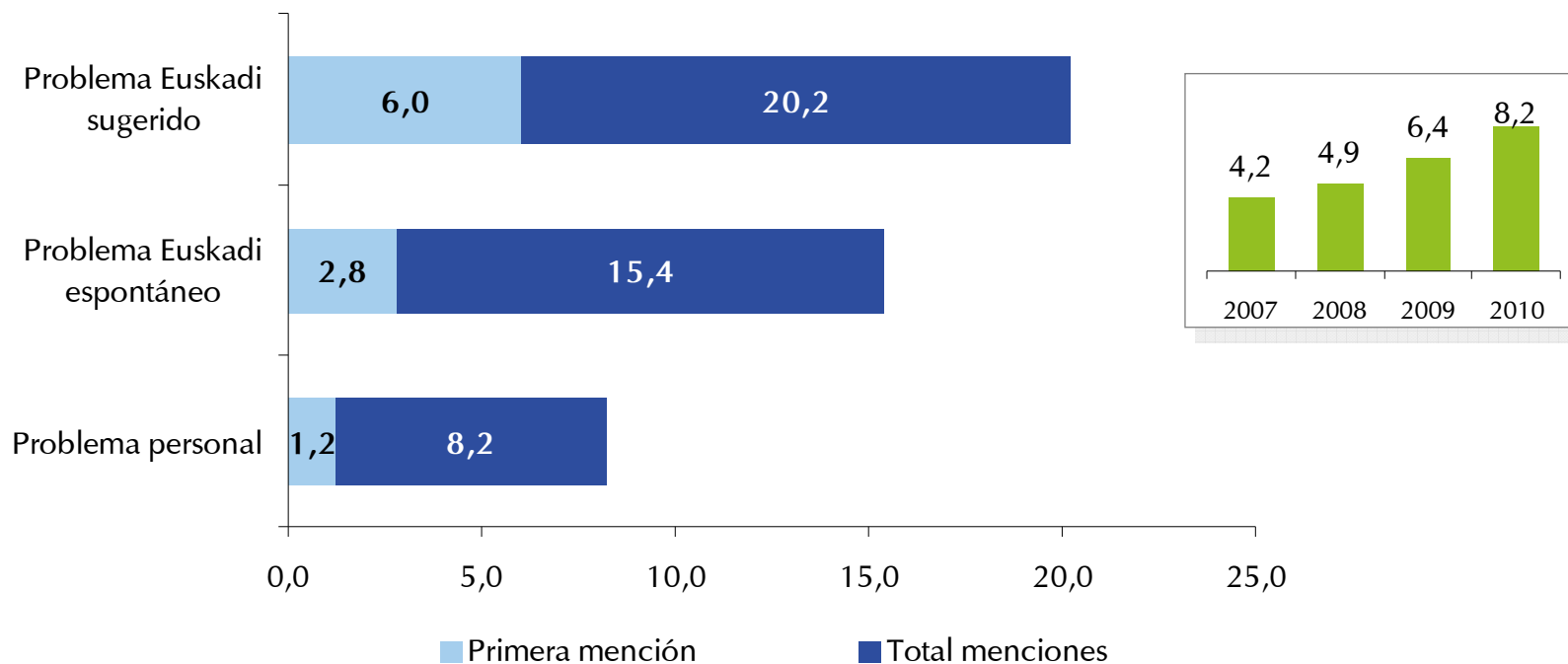
De los problemas que le presento en esta tarjeta, ¿cuáles diría usted que son los tres más importantes de Euskadi?*



- Cuando se suministra un catálogo de problemas a elegir tres de entre ellos, el de la inmigración asciende el 20,2 % y crece su importancia relativa como problema, más de 6 puntos que el año pasado.
- En primera opción es citado por un 6%, el doble que cuando se considera problema de Euskadi de forma espontánea.
- La decisiva consideración del paro como problema minimiza incluso la importancia que en años anteriores se daba a la vivienda o a los problemas económicos.

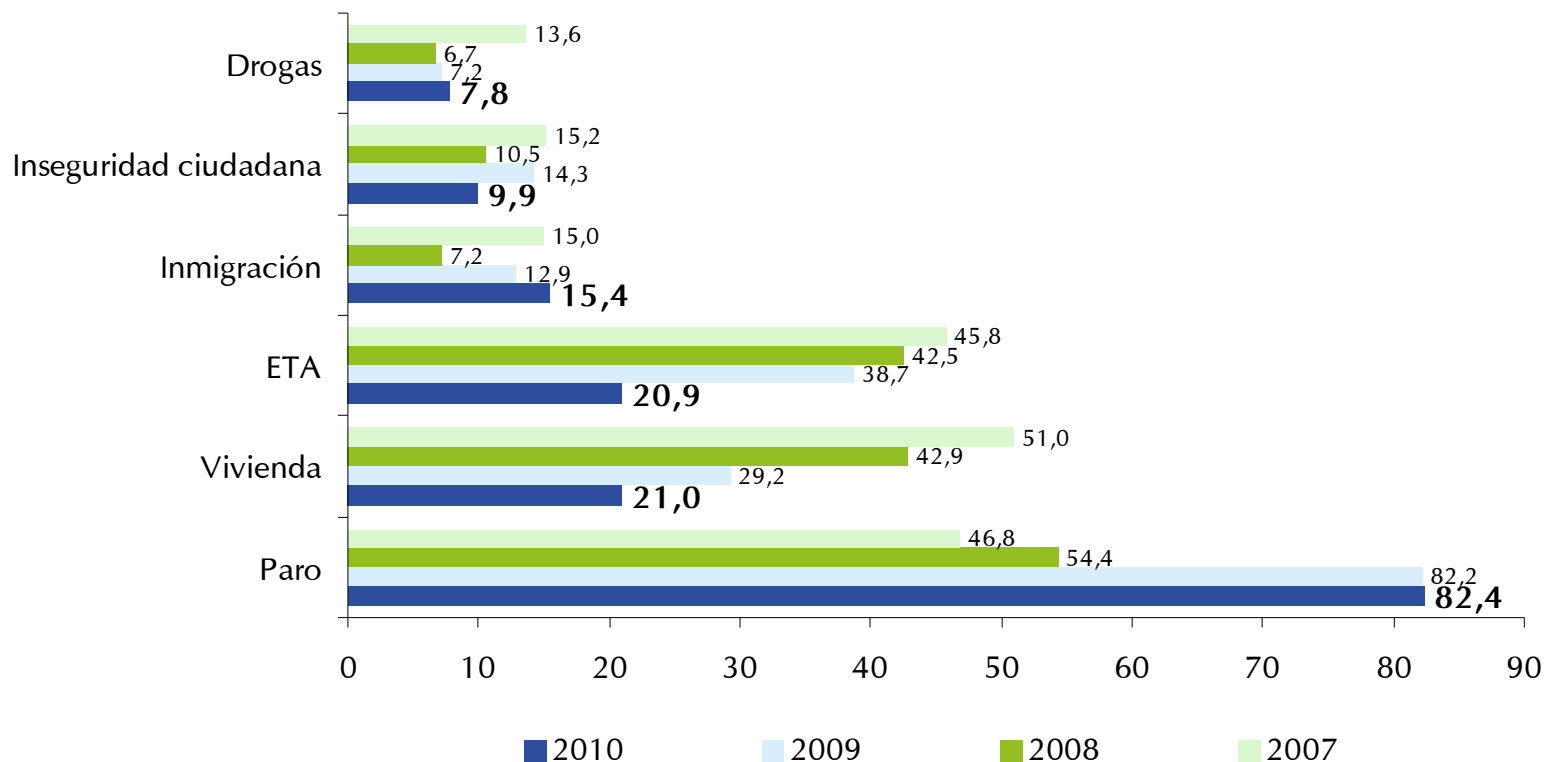
*El listado de temas proporcionado este año 2010 es distinto al empleado en años anteriores para permitimos hacer comparaciones con datos europeos (EUROSTAT)

Cambiando de tema, ¿cuáles son los tres problemas que a usted personalmente le afectan más? (Máximo tres respuestas: respuesta espontánea)



- La importancia como problema de la inmigración se reduce en cambio cuando se consulta sobre si constituye o no un problema personal, un 1,8% más que el año pasado.
- En primera opción, espontáneamente, la inmigración es un problema para un 1,2% de los vascos.
- Teniendo en cuenta el total de menciones en las tres respuestas, el 8,2% de los vascos afirma que la inmigración le supone un problema personal.
- Los problemas que más menciones reciben a nivel personal son el paro (47,3%) y las cuestiones de índole económica, con un 39,5 %.

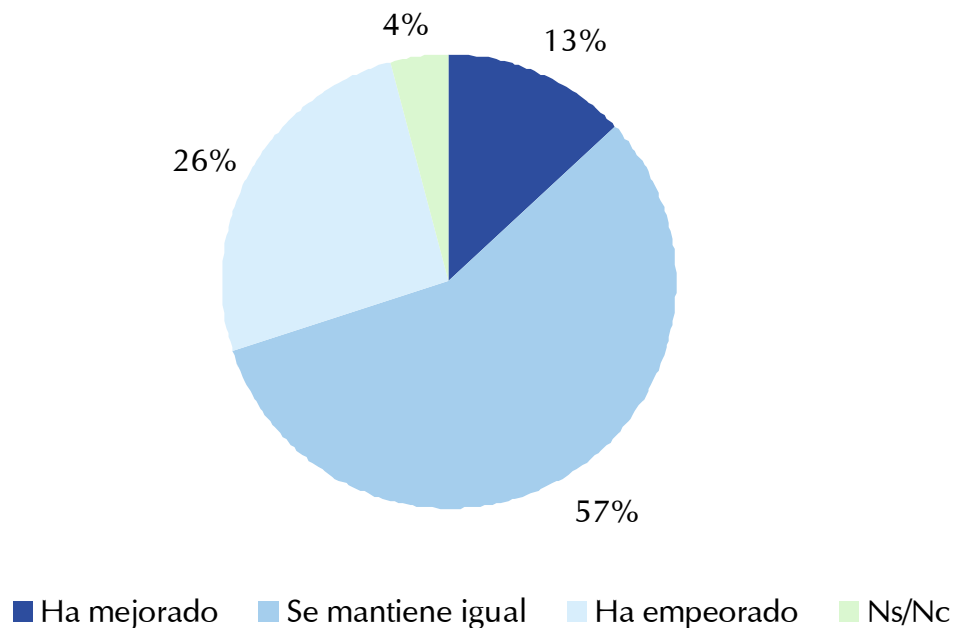
Comparación con barómetros anteriores: ¿cuáles son los tres problemas más importantes de Euskadi? (Máximo tres respuestas: respuesta espontánea)



- Cuando comparamos con barómetros anteriores, se reduce la consideración de problema de la vivienda y de ETA y crece notablemente la del paro.
- La consideración como problema de la inmigración se sitúa en cifras relativamente similares a las de 2007 y superiores a las de 2008 y 2009.
- No obstante, como hemos adelantado, desde 2008 sube la consideración de la inmigración como problema personal, del 4,9% al 8,2%.

2. Convivencia

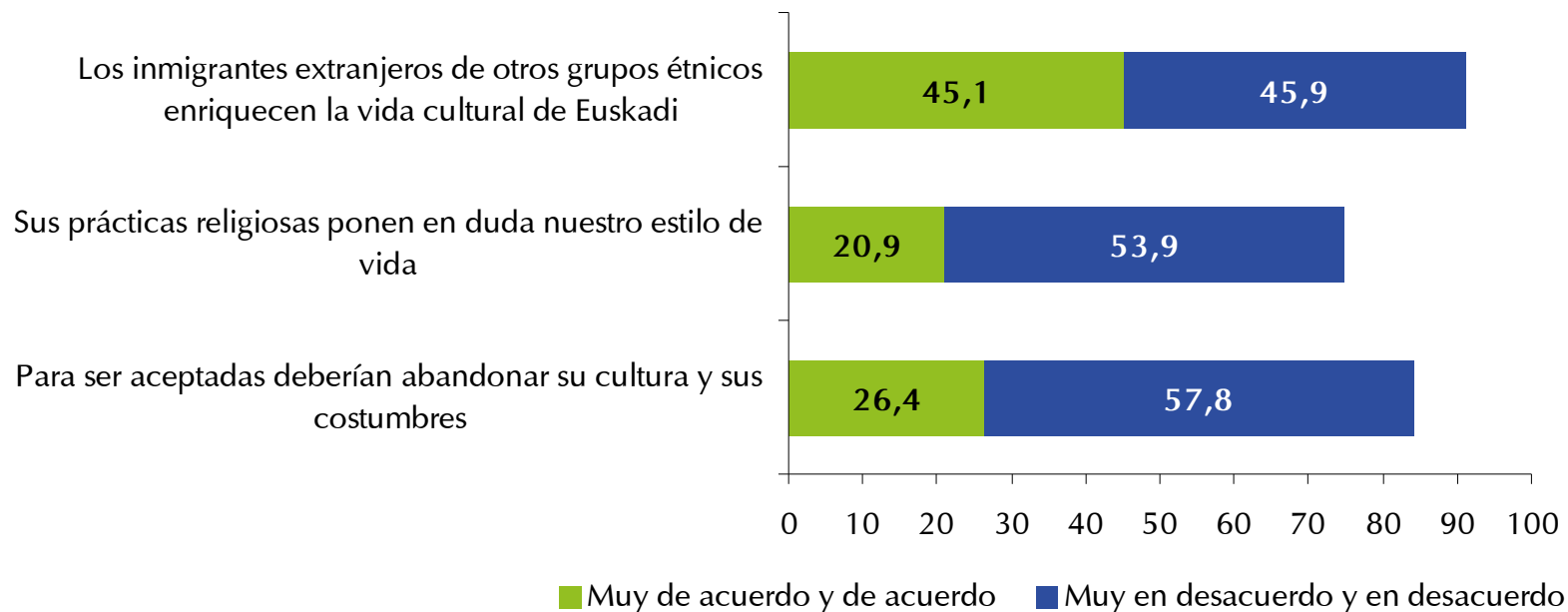
¿Diría Ud. que la relación entre la población vasca y la extranjera ha mejorado, empeorado o está igual que hace un año?



- En general, la población vasca es de la opinión que su relación con la población extranjera no ha sufrido cambios en el último año (57%).
- En todo caso son más quienes creen ha empeorado (26%) que quienes dicen haber mejorado (13%).
- La cifra de personas que creen que sigue igual ha bajado 9,5 puntos desde 2008 (66,5% en 2008 y 62,6% en 2009) y la cifra de quienes creen que ha empeorado ha aumentado más de 10 puntos (14,6% en 2008 y 19,3% en 2009).

3. Tratamiento de la diversidad cultural

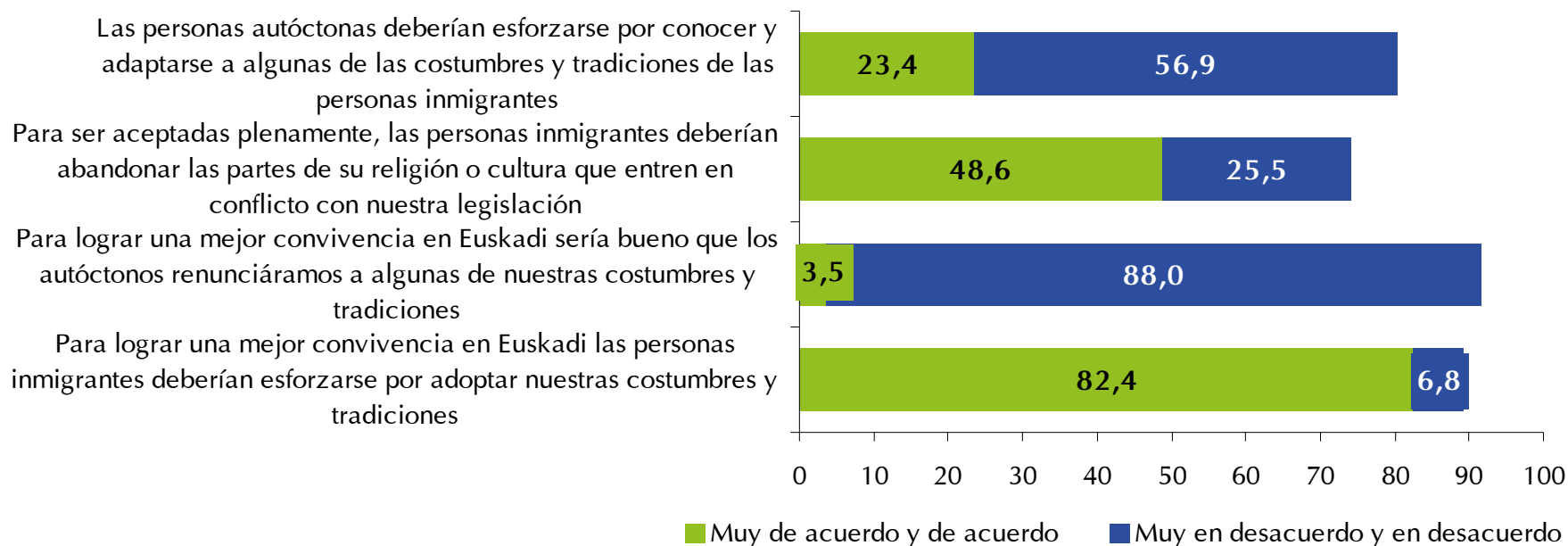
¿Dígame en qué medida usted está de acuerdo o no con el contenido de las siguientes afirmaciones relativas a la diversidad cultural...?



En principio, la población vasca muestra posiciones ambivalentes ante la diversidad cultural:

- No se decanta sobre el enriquecimiento cultural que supone la presencia de otros grupos étnicos: alrededor del 45% muestra su acuerdo y el 46% su desacuerdo.
- El 53,9% estima que las prácticas religiosas de los inmigrantes no ponen en peligro nuestro estilo de vida, como en 2007, y 11 puntos menos que en 2009.
- El 57,8% de los vascos no es partidario de que las personas extranjeras deban abandonar su cultura y costumbres para ser plenamente aceptadas, en cifras muy similares que en 2009 (56,4%).

Para lograr una mejor convivencia en Euskadi, dígame ¿en qué medida usted está de acuerdo o no con el contenido de las siguientes afirmaciones?

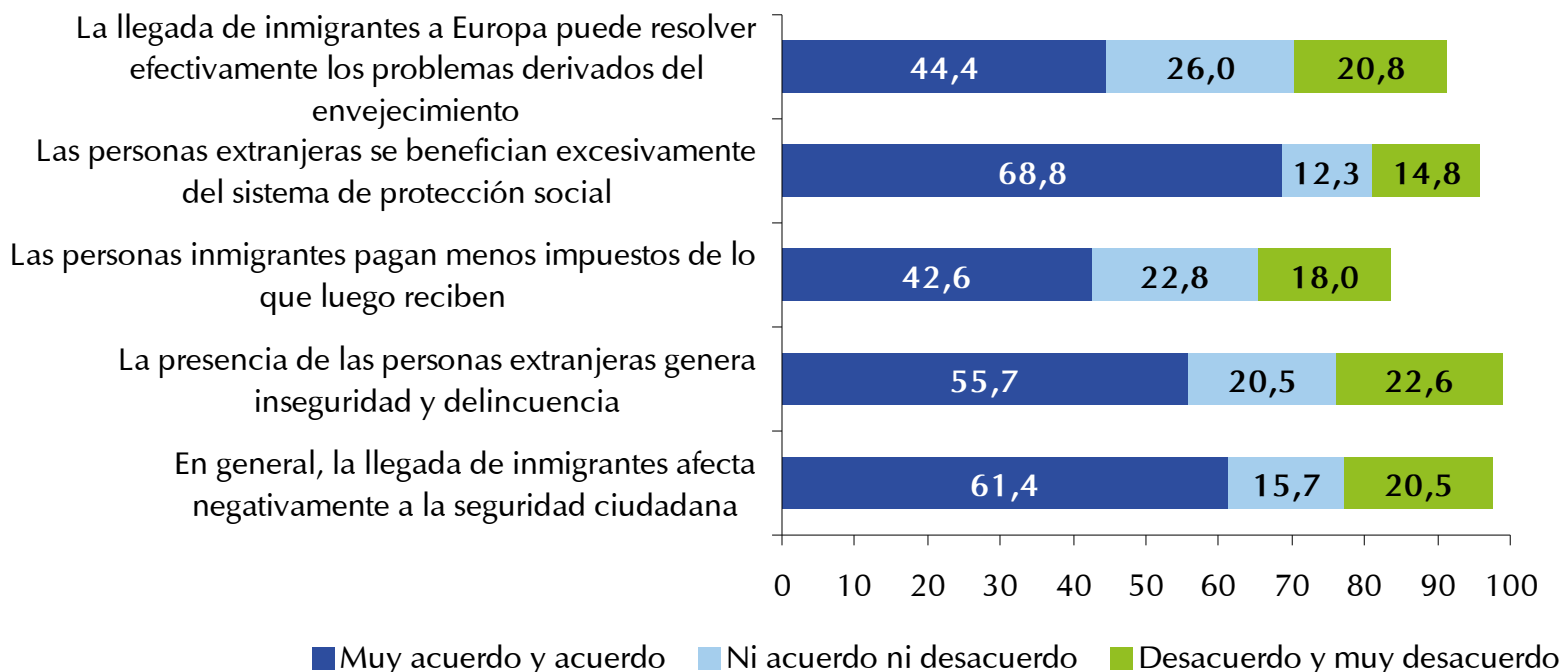


De todas formas, el patrón a seguir para los elementos comunes son las costumbres y tradiciones autóctonas, pero con menor intensidad en algunos casos que en 2009. Así, para lograr una mejor convivencia en Euskadi,

- El 57% piensa que las personas autóctonas no deben esforzarse por conocer y adaptarse a algunas costumbres y tradiciones de las personas inmigrantes, como en años anteriores.
- El 48,6% declara que la plena aceptación exige la renuncia de aquellos aspectos de la religión o de la cultura que entren en conflicto con la legislación local, casi 17 puntos menos que en 2009.
- Como en años anteriores, el 88% opina que los autóctonos no tienen que renunciar a sus costumbres y tradiciones.
- Un 82,4% piensa que las personas inmigrantes deben esforzarse en adoptar las costumbres y tradiciones de los autóctonos.

4. Efectos sociales

¿En qué medida usted está de acuerdo o no con el contenido de las siguientes afirmaciones?

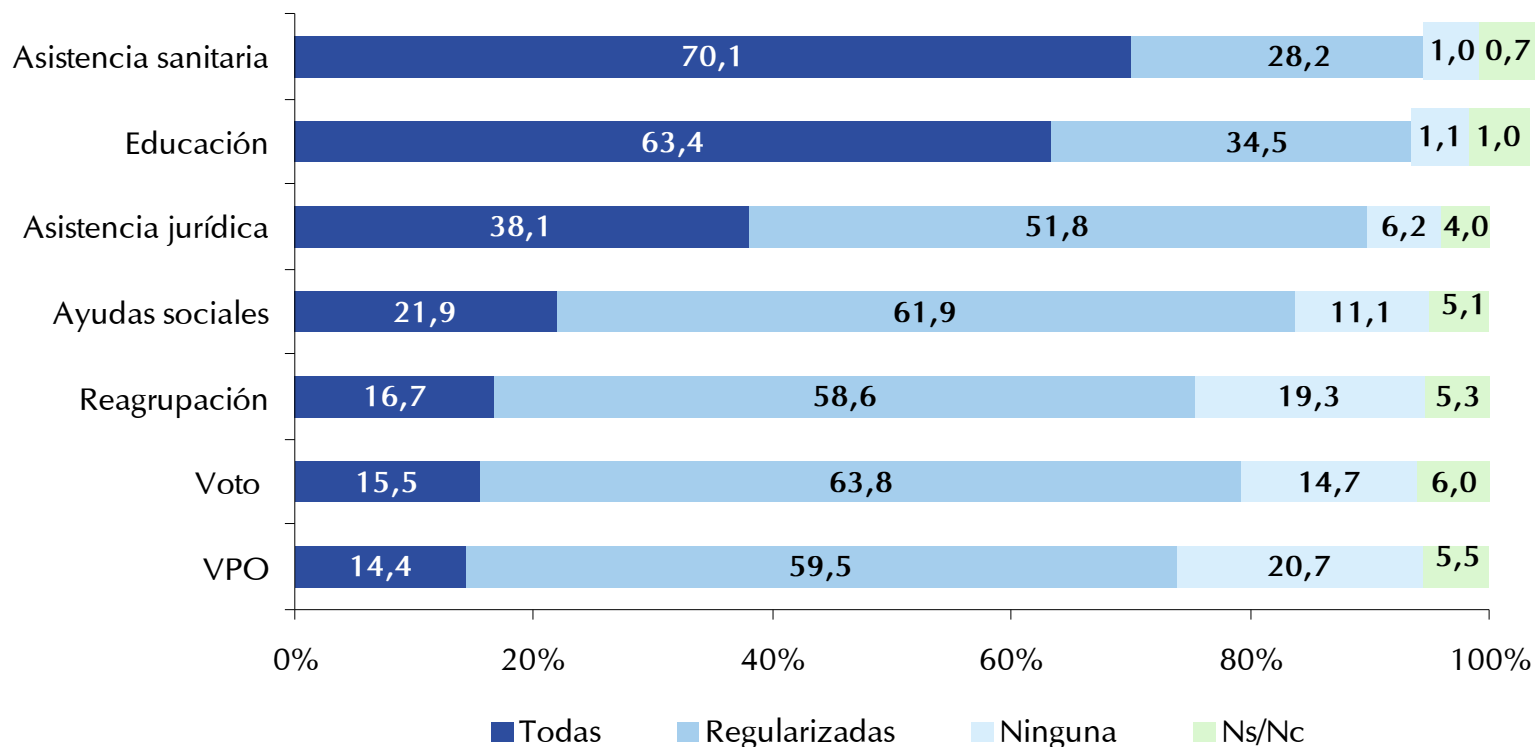


La población vasca sigue manteniendo ambivalentemente ciertos estereotipos falsos y prejuicios negativos ante la inmigración extranjera, aunque admita que puede ser en parte una forma de resolver el problema del envejecimiento (44,4%), de forma que:

- Como en 2009, el 68,8% está de acuerdo en que se benefician excesivamente del sistema de protección social. Este porcentaje es casi cinco puntos mayor que en 2008 y ocho puntos que en 2007.
- Asimismo un 42,6% piensa que pagan menos impuestos de lo que luego reciben frente al 18% que piensa lo contrario.
- Y dentro de un marco de pensamiento en el que la presencia de personas extranjeras genera inseguridad y delincuencia (55,7%), un 61,4% afirma que afecta negativamente en la seguridad ciudadana, 10 puntos más que en 2009.

5. Acceso a Servicios y Derechos

¿En su opinión, las personas inmigrantes que están en Euskadi deberían tener acceso en las mismas condiciones que las autóctonas a los siguientes derechos?

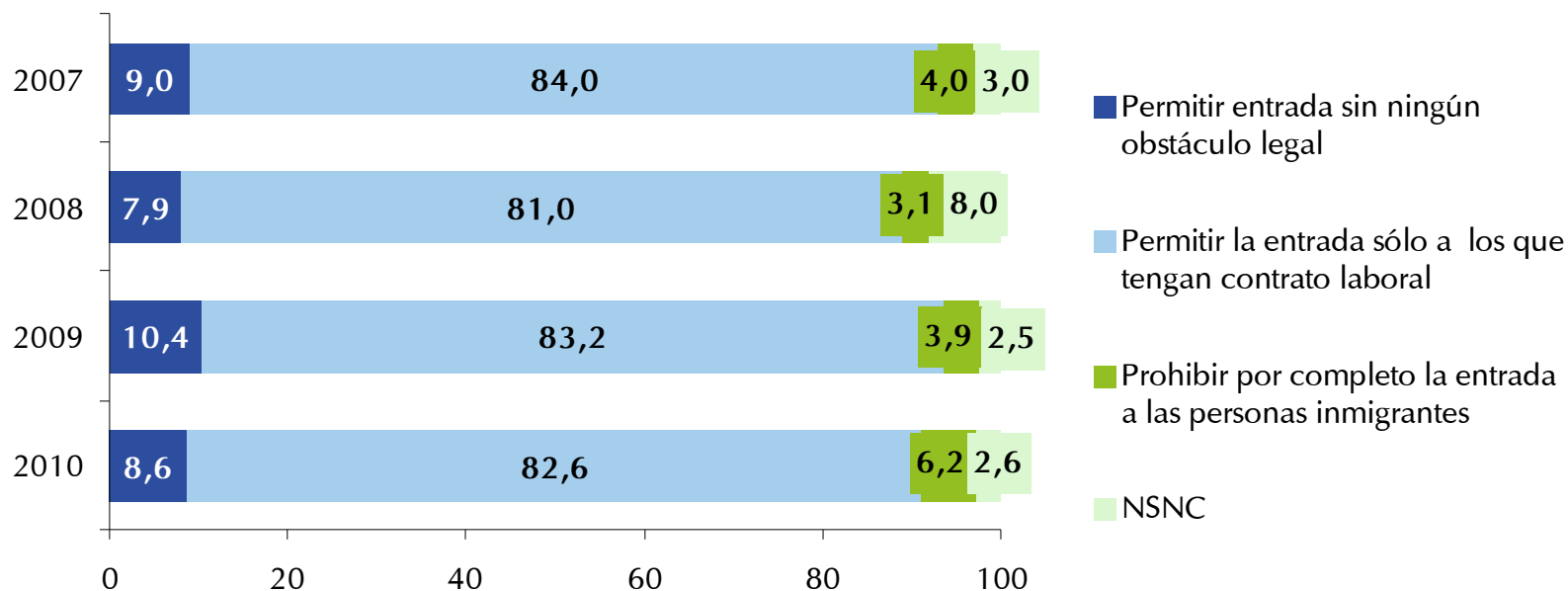


Sugeridas una serie de servicios y derechos, la población vasca

- Es partidaria, más que en 2009, de que toda la población extranjera tenga acceso a la asistencia sanitaria (+3,5%) y a la educación de sus hijos/as (+3,7%).
- Es más partidaria de suministrar asistencia jurídica que en 2009 (+7%), pero lo es menos respecto a otros servicios y derechos: ayudas sociales (-7%), reagrupación (-1,9%), voto (-2,1%) y VPO (-3,2%).

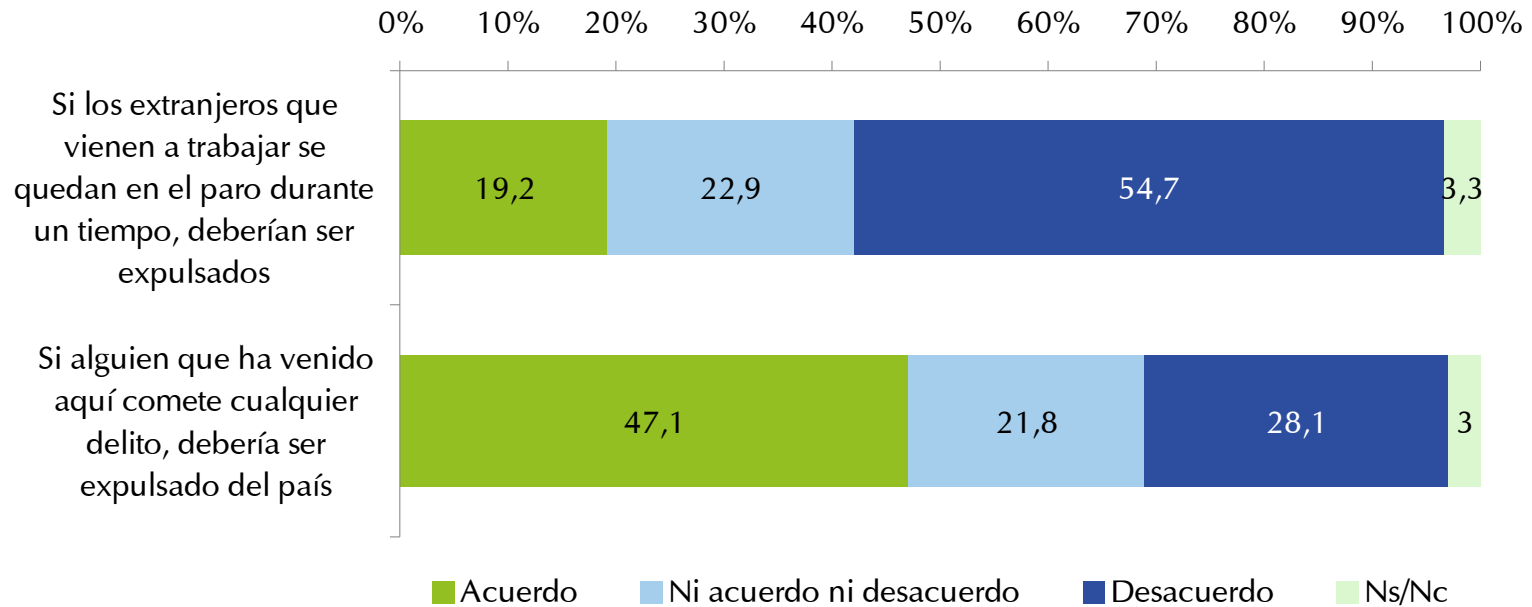
6. Política de inmigración

¿Qué política cree usted que sería la más adecuada con respecto a las personas trabajadoras inmigrantes?



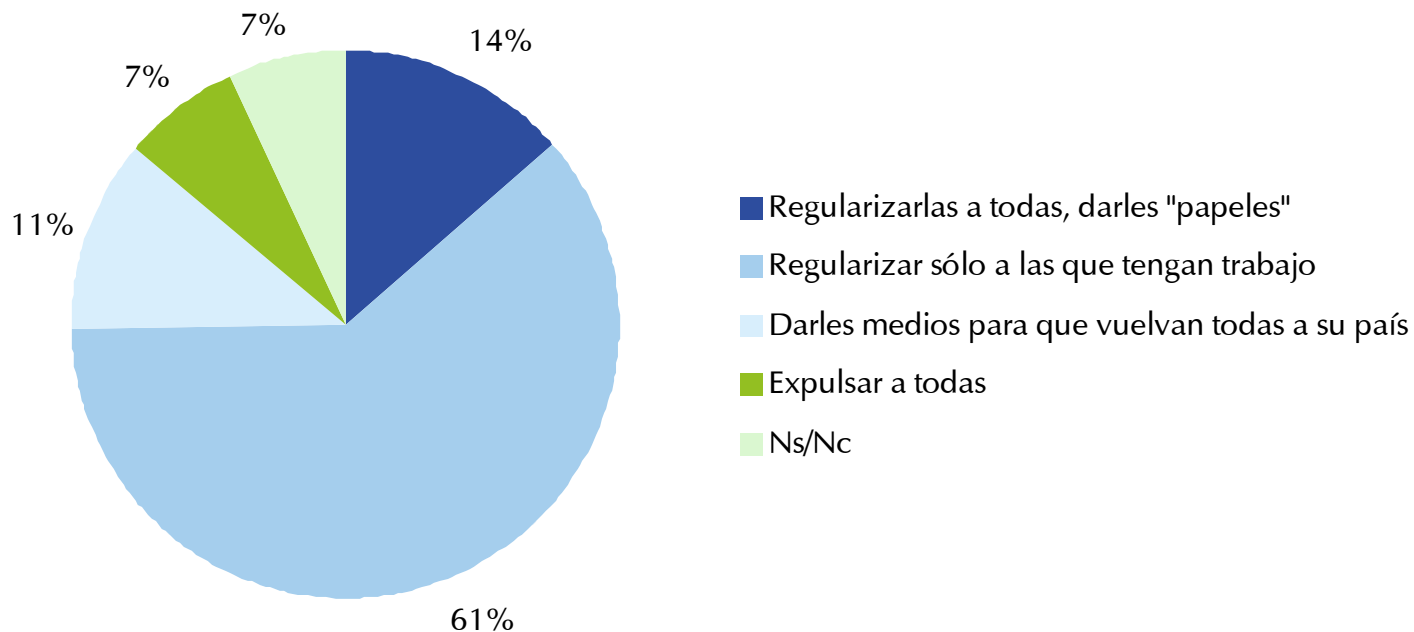
- Un 8,6% de los vascos, cifra ligeramente superior a la de años anteriores, es partidario de no poner ningún obstáculo legal a la entrada de los inmigrantes a la vez que un 6,2% es partidario de impedirla por todos los medios.
- El 82,6% es partidario de permitir la entrada a cambio de que posean un contrato de trabajo.
- De todas formas, porcentaje arriba, porcentaje abajo, el contrato de trabajo, como se ha visto en otras muchas encuestas y estudios, sigue considerándose garantía suficiente para gran parte de la sociedad, porque genera certidumbre y elimina recelos.

Utilizando esta tarjeta, dígame en qué medida está Ud. de acuerdo o no con el contenido de las siguientes frases: ...?



- La sociedad vasca parece aguantar bien la crisis económica porque a la mayoría no le parece que quedarse en paro pueda ser motivo para expulsar a las personas trabajadoras extranjeras (similares cifras a 2009).
- La población vasca se muestra más intransigente con el tema del cumplimiento de la legalidad vigente: la mayor parte de la sociedad vasca es partidaria de expulsar a las personas extranjeras que cometan cualquier delito (mayor tolerancia con respecto a 2009, donde el 60,5% era partidario de la expulsión).

¿Qué cree Ud. que debería hacer el Gobierno respecto a las personas inmigrantes “irregulares”?



- En general, la sociedad vasca sigue vinculando trabajo y admisión de trabajadores extranjeros, de forma que es partidaria de regularizar (otorgar permisos de residencia) a las que tengan trabajo.
- Esta vinculación es cada vez mayor: en 2008 sólo el 45,8% asociaba regularización a trabajo; en 2009, el 56% y este año, 5 puntos más, el 61%.

Conclusiones más relevantes:

1. Los datos presentados insisten en que la población vasca presenta una actitud ambivalente ante la inmigración extranjera: en ella conviven rasgos manifiestamente abiertos y tolerantes con otros que denotan posturas más reacias.
2. En todo caso, parece que en los últimos años la postura de la población vasca se ha endurecido, es algo más crítica, menos tolerante y más restrictiva con la población extranjera.
3. A falta de la concreción de modelos de convivencia interculturales, la población vasca tiende a decantarse por un modelo de corte asimilacionista, con más intensidad que en los barómetros anteriores de 2007, 2008 ó 2009, donde el peso de la integración recae sobre todo en la población inmigrante extranjera.
4. La población vasca sigue apostando por políticas de inmigración ligadas al puesto de trabajo, como también indican otros estudios e investigaciones. El 82,6% de la población vasca es partidaria de permitir la entrada a las personas inmigrantes extranjeras si poseen un contrato de trabajo.
5. La población vasca sigue manteniendo ciertos estereotipos falsos y prejuicios negativos ante la inmigración extranjera, en grado similar al de años anteriores. Estos estereotipos y prejuicios parecen ser en parte autónomos con respecto a los hechos reales. Especialmente preocupante es el que tiene que ver con el que vincula la inmigración extranjera con la seguridad ciudadana.
6. Uno de los aspectos que genera mayor incertidumbre y mayores recelos ligado a la llegada de personas inmigrantes extranjeras es el mantenimiento del estado de bienestar de la sociedad vasca.

Otros datos de interés:

1. La población vasca no ve un problema en la inmigración, ni como problema de Euskadi ni mucho menos como problema personal. Ahora bien, crece su consideración como problema en el total de menciones en todas las modalidades, especialmente en el sugerido.
2. La población vasca es partidaria de que toda la población inmigrante tenga derecho a la asistencia sanitaria y a la educación con mayor intensidad que en 2009, y es más abierta que en 2009 a la atención jurídica, pero es más restrictiva en el acceso al resto de servicios y derechos, restringiéndolos sólo a la población extranjera regularizada.
3. La población vasca, al igual que en años anteriores, no siente amenazada su identidad vasca ni el euskara por la llegada de personas inmigrantes extranjeras aunque con menor intensidad.
4. Más de la mitad de la población vasca (alrededor del 57%) piensa, al igual que en años anteriores, que hay demasiados o bastantes inmigrantes, incluso después de habersele suministrado el porcentaje real de empadronados (6,4%).
5. La población vasca juzga con menos benevolencia que en años anteriores la funcionalidad económica de la inmigración y acentúa los porcentajes de los efectos negativos.



ikuspegi

Immigrazioaren Euskal Behatokia
Observatorio Vasco de **Inmigración**



eman ta zabal zazu
Universidad del País Vasco Euskal Herriko Unibertsitatea



EUSKO JAURLARITZA
GOBIERNO VASCO

ENPLEGU ETA GIZARTE
GAJETAKO SAILA
Inmigrazio Zuzendaritza

DEPARTAMENTO DE EMPLEO
Y ASUNTOS SOCIALES
Dirección de Inmigración