

ikus
pegi

Immigrazioaren
Euskal Behatokia
Observatorio Vasco
de Inmigración

UNIBERTSITATEA

Universidad
del País Vasco

Euskal Herriko
Unibertsitatea


EUSKO JAURLARITZA
GOBIERNO VASCO
BERDINTASUN, JUSTIZIA
ETA GIZARTE POLITIKETARNO SAIA
DEPARTAMENTO DE IGUALDAD,
JUSTICIA Y POLÍTICAS SOCIALES

Panoramika: Euskadiko gazte migranteak zifretan

Arkaitz Fullaondo Elordui-Zapaterietxe— arkaitz.fullaondo@ehu.es

Ikuspegi – Immigrazioaren Euskal Behatokia
www.ikuspegi.eus



GAZTE MIGRANTEAK: parte-hartzea,
bizikidetzeta eta emantzipazioa
XIII. Jardunaldiak: Immigrazioa eta
Integrazioa Euskadin



- EABI inkesta
- Gazteak / Gazte-Helduak
- 16 urtetik gorakoak eta atzerrian jaioak
- Hezkuntza
- Erlazioak
- Integrazio pertzepzioa



Hezkuntza arloa



Ikasketa arautuak egin edo egiten dituzu?

		2010	2014	2018
16-24	Bai, gaur egun	67,3%	52,2%	61,4%
	Bai, lehendik	0,0%	19,5%	19,0%
	Ez	32,7%	28,3%	19,6%
25-34	Bai, gaur egun	17,0%	12,8%	8,8%
	Bai, lehendik	0,0%	11,6%	19,6%
	Ez	83,0%	75,6%	71,7%
> 35	Bai, gaur egun	7,0%	5,4%	2,2%
	Bai, lehendik	0,0%	7,5%	9,2%
	Ez	93,0%	87,0%	88,6%



Zein mailatan sartu zen lehen aldiz EAEko hezkuntza-sisteman?

		2010	2014	2018
16-24	HH	6,6%	9,4%	20,3%
	LH	29,6%	30,2%	36,5%
	DBH	35,8%	32,7%	33,5%
	Batxillergoa	14,3%	6,2%	5,1%
	Lanbide Heziketa	9,5%	12,4%	3,2%
	Unibertsitate ikasketak	4,2%	9,2%	1,4%
25-34	HH	32,2%	4,1%	6,6%
	LH	9,1%	17,6%	18,5%
	DBH	12,5%	20,4%	33,0%
	Batxillergoa	7,5%	9,4%	3,2%
	Lanbide Heziketa	19,5%	32,3%	29,0%
	Unibertsitate ikasketak	19,1%	16,2%	9,6%



Hizkuntza-eredu jakin baterantz bideratzea

			2010	2014	2018
16-24	Hizkuntza-eredu jakin baterantz bideratzea	Bai	65,3%	69,1%	49,2%
		Ez	34,7%	30,9%	50,8%
	Hizkuntza-eredua	A	76,4%	75,4%	44,9%
		B	13,5%	16,8%	33,2%
		D	9,6%	6,7%	22,0%
25-34	Hizkuntza-eredu jakin baterantz bideratzea	Bai	41,6%	64,9%	41,7%
		Ez	58,4%	35,1%	58,3%
	Hizkuntza-eredua	A	75,2%	97,8%	77,1%
		B	22,2%	1,1%	10,8%
		D	2,2%	1,1%	12,1%

Ikasle etorkin kopurua eta ikasleekin arazoak

			2010	2014	2018
16-24	Ikasle etorkin asko dituen ikastetxe batean eskolatzea	Bai	20,1%	16,3%	23,2%
		Ez	79,9%	83,7%	76,8%
	Ikasleekin arazoak, arraza, erlijio edo kulturagatik (isolamendua)	Bai	7,0%	6,4%	9,8%
		Ez	93,0%	93,6%	90,2%
	Ikasleekin arazoak, arraza, erlijio edo kulturagatik (gaitzespena)	Bai	7,5%	6,4%	13,5%
		Ez	92,5%	93,6%	86,5%
25-34	Ikasle etorkin asko dituen ikastetxe batean eskolatzea	Bai	3,4%	18,2%	14,8%
		Ez	96,6%	81,8%	85,2%
	Ikasleekin arazoak, arraza, erlijio edo kulturagatik (isolamendua)	Bai	0,1%	5,4%	8,5%
		Ez	99,9%	94,6%	91,5%
	Ikasleekin arazoak, arraza, erlijio edo kulturagatik (gaitzespena)	Bai	0,1%	4,9%	5,7%
		Ez	99,9%	95,1%	94,3%



Harremanak eskolan

			2010	2014	2018
16-24	Harreman eksklusiboa edo nagusiki beste ikasle atzerritar batzuekin	Bai	6,0%	7,0%	8,3%
		Ez	94,0%	93,0%	91,7%
	Harreman eksklusiboa edo nagusiki jatorri edo kultura bereko beste ikasle batzuekin	Bai	0,0%	0,0%	7,4%
		Ez	0,0%	0,0%	92,6%
25-34	Harreman eksklusiboa edo nagusiki beste ikasle atzerritar batzuekin	Bai	1,1%	9,4%	6,8%
		Ez	98,9%	90,6%	93,2%
	Harreman eksklusiboa edo nagusiki jatorri edo kultura bereko beste ikasle batzuekin	Bai	0,0%	0,0%	4,2%
		Ez	0,0%	0,0%	95,8%



Erlazioak

Aisialdia eta parte hartzea

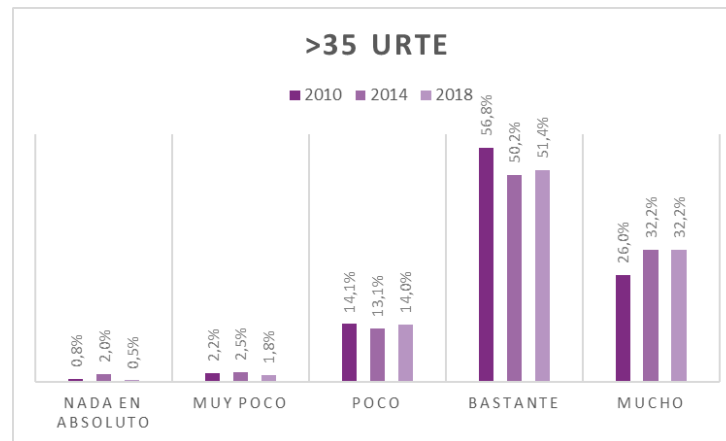
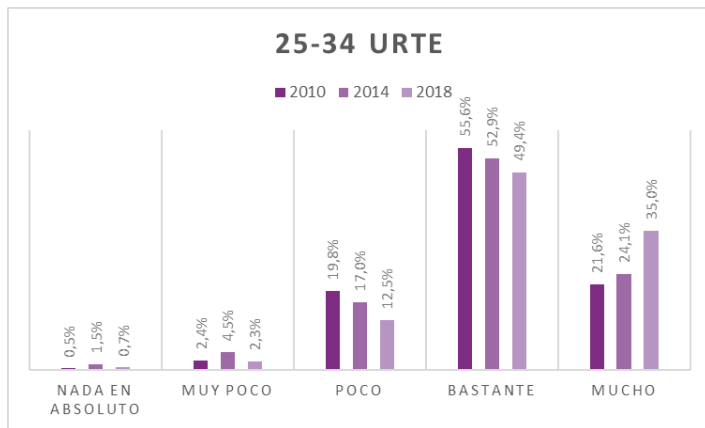
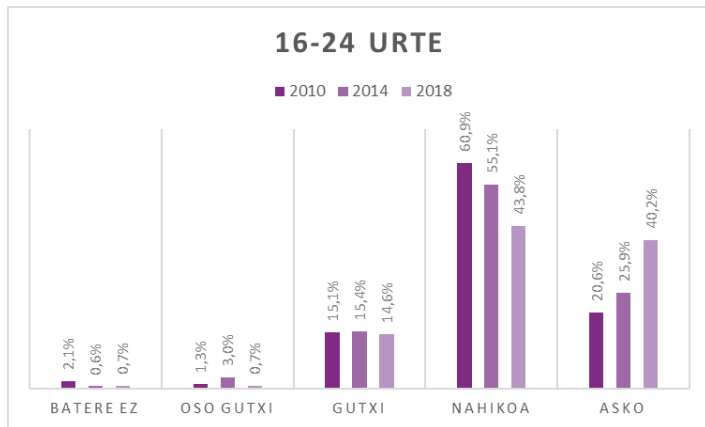
			2010	2014	2018
16-24	Aisialdia	Nire familiako pertsonekin bakarrik	22,1%	11,7%	9,2%
		Nire jatorri eta kulturako pertsonekin bakarrik	4,6%	10,5%	7,6%
		Inoiz ez nire jatorri eta kulturako pertsonekin	1,6%	2,5%	0,3%
		Mota guztietako pertsonekin	71,7%	75,3%	83,0%
	Aisialdiko elkarte edo taldeetan parte hartzen du	Ez	71,7%	83,9%	76,1%
		Bai, nire jatorriko edo kulturako pertsonekin bakarrik	3,0%	2,1%	3,4%
		Bai, baina inoiz ez nire jatorriko edo kulturako pertsonekin	0,0%	0,0%	0,8%
		Bai, mota guztietako pertsonekin	25,3%	14,0%	19,7%
25-34	Aisialdia	Nire familiako pertsonekin bakarrik	31,2%	21,7%	14,3%
		Nire jatorri eta kulturako pertsonekin bakarrik	8,8%	10,8%	13,6%
		Inoiz ez nire jatorri eta kulturako pertsonekin	2,4%	1,6%	1,9%
		Mota guztietako pertsonekin	57,6%	65,9%	70,3%
	Aisialdiko elkarte edo taldeetan parte hartzen du	Ez	78,8%	86,6%	80,2%
		Bai, nire jatorriko edo kulturako pertsonekin bakarrik	3,4%	3,5%	4,2%
		Bai, baina inoiz ez nire jatorriko edo kulturako pertsonekin	0,0%	0,6%	0,8%
		Bai, mota guztietako pertsonekin	17,8%	9,4%	14,9%

Erlazioetan zailtasunak

			2010	2014	2018
16-24	Talde autoktonoetako pertsonekin integratzeko zailtasunak	Ez dut arazorik	93,3%	88,7%	93,2%
		Ez, ez dut horrelako kontakturik bilatzen	1,4%	3,0%	1,8%
		Ez, baina nahiago dut nire inguruko edo kulturako jendearekin egon	1,5%	3,2%	2,2%
		Bai, integratzeko zailtasunak ditut	3,8%	5,0%	2,7%
	Etorkin-taldeetan integratzeko zailtasunak	Ez dut arazorik	90,2%	90,0%	90,6%
		Ez, ez dut horrelako kontakturik bilatzen	6,8%	7,4%	6,5%
		Ez, baina nahiago dut nire inguruko edo kulturako jendearekin egon	1,4%	1,3%	1,6%
		Bai, integratzeko zailtasunak ditut	1,6%	1,4%	1,3%
25-34	Talde autoktonoetako pertsonekin integratzeko zailtasunak	Ez dut arazorik	92,0%	87,6%	86,8%
		Ez, ez dut horrelako kontakturik bilatzen	2,8%	3,8%	7,2%
		Ez, baina nahiago dut nire inguruko edo kulturako jendearekin egon	1,3%	3,1%	1,9%
		Bai, integratzeko zailtasunak ditut	3,9%	5,6%	4,1%
	Etorkin-taldeetan integratzeko zailtasunak	Ez dut arazorik	89,4%	88,7%	89,2%
		Ez, ez dut horrelako kontakturik bilatzen	7,0%	7,5%	7,4%
		Ez, baina nahiago dut nire inguruko edo kulturako jendearekin egon	2,1%	2,5%	1,7%
		Bai, integratzeko zailtasunak ditut	1,5%	1,2%	1,8%



Integrazio pertzepzioa





Ondorioak



ikus
pegi

Immigrazioaren
Euskal Behatokia
Observatorio Vasco
de Inmigración