



ATZERRIKO IMMIGRAZIOA BILBON 2020

Panoramika honen helburua da, funtsean erroldak jasotako informazioan oinarrituta, Bilbon erroldatutako jatorri atzerritarreko biztanleen bilakaera aztertzea.

34.239

pertsona erroldatuta eta atzerriko nazionalitatearekin

49.841

jatorri atzerritarreko pertsona erroldatuak

26.292

jatorri atzerritarreko emakume erroldatuak

% 9,8

pertsona erroldatuta eta atzerriko nazionalitatearekin

% 14,2

jatorri atzerritarreko pertsona erroldatuak

% 52,8

emakumeen ehunekoa atzerriko jatorriko erroldatuen artean

Panoramika honetan jatorriz atzerrikoak diren eta 2020ko urtarrilaren 1ean Bilboko udalerrian erroldatuta zeuden biztanleak aztertuko ditugu. Datuek erakusten dute, herritarren jatorri eta kulturak kontuan hartuta, askotariko gizarte baten aurrean gaudela eta nazionalitatearen aldagaia ez dela nahikoa aniztasun hori aztertzeko. Gure udalerrian, herritarren zati batek atzerriko nazionalitatea du, beste zati

batek Espainiako nazionalitatea du baina jatorriz atzerritarrek dira (beste herrialde batean jaio ziren), beste zati batek Espainiako nazionalitatea du baina arbasoak atzerritarrek dira (aita, ama edo biak beste herrialde batzuetakoak dira) eta beste zati batek Espainiako nazionalitatea du eta jatorriz Espainiako Estatukoak dira.

1. TAULA. BILBON ERROLDATUTAKO BIZTANLEAK NAZIONALITATEAREN ETA JAIOTERRIAREN ARABERA 2020

		JAIOTERRIA		
		ESPAINIA	ATZERRIA	GUZTIRA
NAZIONALITATEA	ESPAINIA	300.786	15.602	316.388
	ATZERRIA	2.700	31.539	34.239
	GUZTIRA	303.486	47.141	350.627

Gaur egun Bilbon erroldatutako herritarren % 9,8k (34.239 pertsona) nazionalitate atzerritarra du. Herritartasun atzerritarra duten pertsonen kopuru hori gaur egun herritartasun espainiarra duten baina atzerrian jaio diren (15.602, % 4,4) herritarren kopurua gehitzen badiogu, ikusiko dugu Bilboko biztanleen % 14,2k (49.841 pertsona) jatorri atzerritarra duela. Aurreko urteko joerari jarraikiz, ikusi da

migrazio-mugimenduek gora egin dutela eta herritartasunak egonkorto direla (% 8,6 atzerriko biztanleak eta % 4,3 atzerrian jaiotako biztanleak 2019. urtean).

Jarraian, jatorriz atzerritarren diren biztanleen datu soziodemografiko garrantzitsuenak aztertu dira, hau da, atzerrian jaio edo atzerriko herritartasuna duten biztanleenak.

1. Bilbon erroldatutako jatorri espainiarreko eta atzerritarreko biztanleen bilakaera

2020ko urtarrilaren 1ean jatorri atzerritarra duten 49.841 zeuden Bilbon, aurreko urtean baino 5.096 pertsona gehiago. 2011. urteaz geroztik, Bilbok 2.629 biztanle gutxiago ditu: jatorri espainiarreko 15.118 pertsona gutxiago daude, baina galera hori konpentsatzeko, atzerriko jatorria duten

biztanleen kopuruak gora egin du (12.489 pertsona). Bestalde, nabarmendu behar da 2018tik aurrera, jatorri atzerritarreko populazioaren hazkundearen ondorioz, Bilbon erroldatutako biztanleriaren gorakada txiki bat hauteman dela.

2. TAULA. BILBOKO BIZTANLEEN BILAKAERA SEXUAREN ETA JATORRIAREN ARABERA 2011-2020

	BIZTANLERIA, GUZTIRA			JATORRI ESPAINIARREKO BIZTANLEAK			ATZERRITAR JATORRIA DUTEN BIZTANLEAK		
	GIZONAK	EMAKUMEAK	GUZTIRA	GIZONAK	EMAKUMEAK	GUZTIRA	GIZONAK	EMAKUMEAK	GUZTIRA
2011	167.176	186.080	353.256	149.003	166.901	315.904	18.173	19.179	37.352
2012	166.632	185.770	352.402	148.056	165.978	314.034	18.576	19.792	38.368
2013	165.170	184.699	349.869	147.176	164.977	312.153	17.994	19.722	37.716
2014	163.703	183.575	347.278	146.227	163.975	310.202	17.476	19.600	37.076
2015	163.106	183.172	346.278	145.591	163.214	308.805	17.515	19.958	37.473
2016	162.945	182.697	345.642	145.053	162.312	307.365	17.892	20.385	38.277
2017	162.692	182.782	345.474	144.201	161.537	305.738	18.491	21.245	39.736
2018	163.120	183.212	346.332	143.702	160.864	304.566	19.418	22.348	41.766
2019	163.622	183.461	347.083	142.723	159.615	302.338	20.899	23.846	44.745
2020	165.663	184.964	350.627	142.114	158.672	300.786	23.549	26.292	49.841
2011-2020	-1.513	-1.116	-2.629	-6.889	-8.229	-15.118	5.376	7.113	12.489

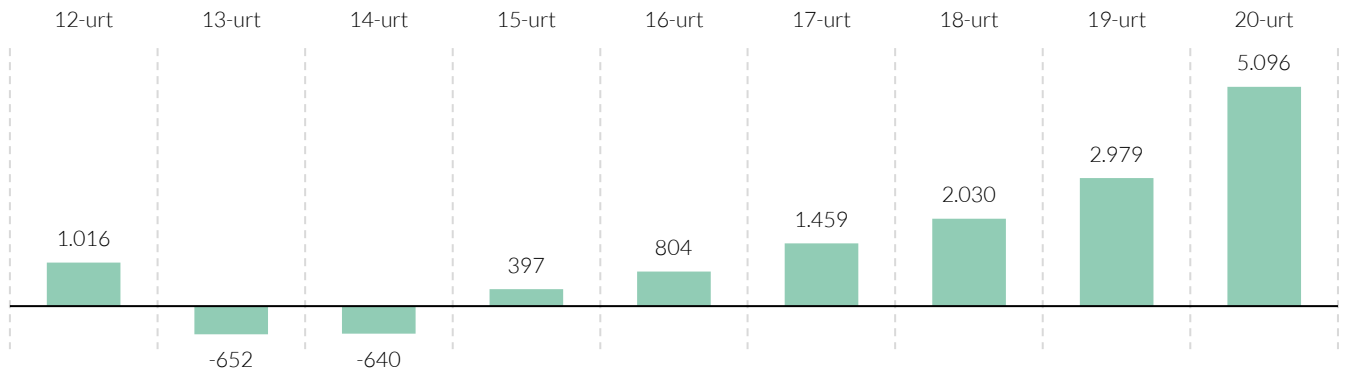
ITURRIA: BILBOKO UDALAREN BIZTANLEEN UDAL-ERROLDAREN MIKRODATUAK

Atzerriko jatorriko biztanleen kopuruak behera egin du 2013. eta 2014. urteetan, atzeraldi ekonomikoarekin batera. 2015. urtetik aurrera, krisia gainditu izanaren kontakizunari eusten zioten adierazle makroekonomikoetan gero eta konfiantza handiagoa zegoenez, udalerrian erroldatutako atzerritar jatorriko pertsonen bolumentan handituz joan da pixkanaka,

eta azken urteetako gorakada nabarmendu behar da. Gaur egun, Bilboko biztanle guztien % 14,2 dira atzerritarren. Adierazi beharra dago datuak COVID-19ak eragindako krisiaren aurrekoak direla. Datozen urteetako datuen bitartez, pandemiak migrazio-fluxuetan izan duen eragina ikusi ahal izango dugu.

¹ Atzerriko jatorriko biztanleen barruan, atzerrian jaiotako pertsonen gain (jatorrizko nazionalitatea mantendu edo Espainiakoa lortu dutenak) euskal jatorrikoak diren baina atzerriko nazionalitatea duten beste batzuk daude (EAEn jaiotak), hala nola Txinatik, Errumaniatik, Marokotik edo Nigeriatik datozen atzerriko jatorri eta nazionalitateko pertsonen seme-alabak, ez baitute Espainiako nazionalitatea eskuratzen nahiz eta Espainiako Estatuan jaio.

1. GRAFIKOA. ATZERRITAR JATORRIKO BIZTANLEEN URTE ARTEKO HAZKUNDEA BILBON. 2012-2020

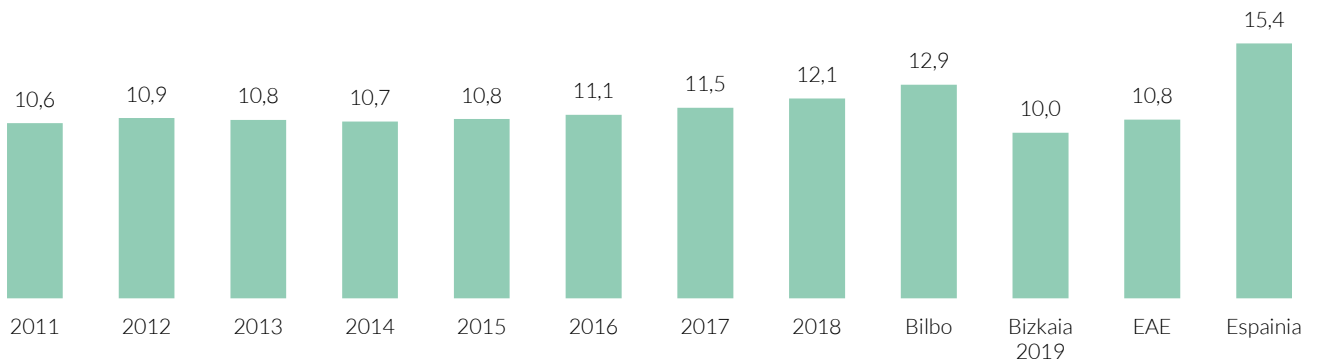


ITURRIA: BILBOKO UDALAREN BIZTANLEEN UDAL-ERROLDAREN MIKRODATUAK

2019. urtean (Bizkaia, EAE eta Espainiako Estatuarekin alderatzeko eskuragarri dagoen azken datua), Bilbon erroldatutako herritarren % 12,9 jatorriz atzerritarra zen. Ehuneko hori Bizkaiko zifraren eta jaitsiera osoaren gainetik

dago (% 10,0 eta % 10,8, hurrenez hurren), baina Espainiako zifraren azpitik (% 15,4). Azken urteekin alderatuta, oro har, testuinguru guztietan ikusten da pixka bat hazi dela atzerriko jatorria duten biztanleen pisua.

2. GRAFIKOA. BILBON, BIZKAIAN, EAEN ETA ESPAINIAN ATZERRIKO JATORRIA DUTEN BIZTANLEEN EHUNekoAREN BILAKAERA. 2011-2019

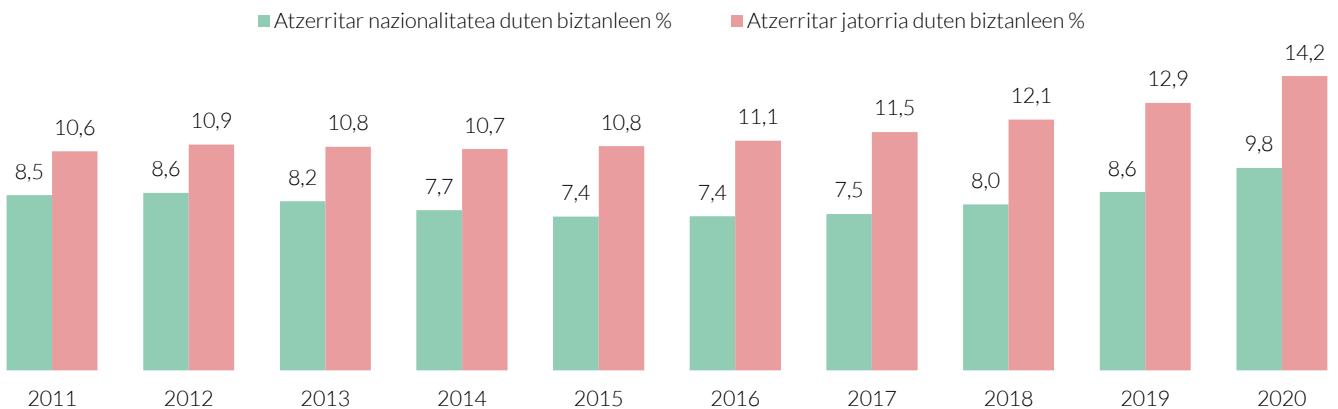


ITURRIA: ESTATISTIKAKO INSTITUTU NAZIONALA (EIN)

Grafiko honetan atzerriko nazionalitatea eta atzerriko jatorria duten pertsonen arteko "arrakala" ikusi daiteke, nazionalizatzeko prozesuek gora egin baitute. "Arrakala" horrek

goranzko joera izan du 2011. urtetik, eta, gaur egun, atzerriko nazionalitatea duten 34.239 pertsona eta atzerriko jatorria duten 49.841 pertsona daude.

3. GRAFIKOA. BILBON ERROLDATUTA DAUDEN ETA ATZERRIKO NAZIONALITAETA DUTEN BIZTANLEEN ETA ATZERRIKO JATORRIA DUTEN BIZTANLEEN BILAKAERA 2011-2020

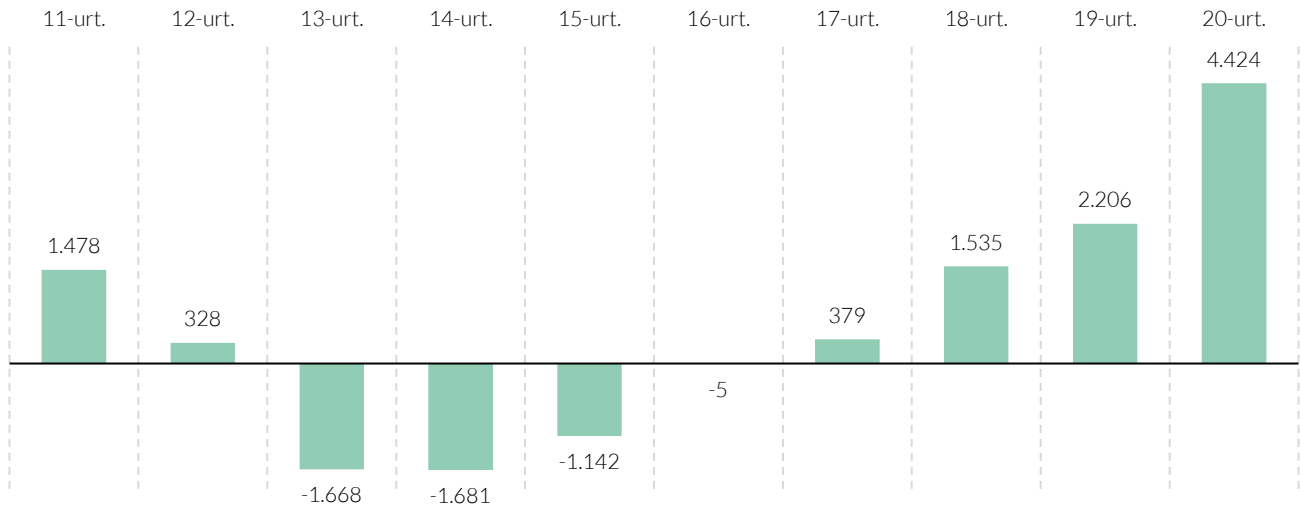


ITURRIA: BILBOKO UDALAREN BIZTANLEEN UDAL-ERROLDAREN MIKRODATUAK

Beste alde batetik, azken urteetan ikusi da hazkunde txiki bat egon dela atzerriko nazionalitatea duten biztanleen ehunekoaren eta atzerriko jatorria duten biztanleen kopuru osoaren artean (4,4 puntuko aldea 2020. urtean). Neurri handi batean, hori gertatu da jaioterrik datozen pertsonen kopuruak gora egin duelako Espainiako nazionalitatea lortzen duten pertsonen kopuruarekin alderatuta.

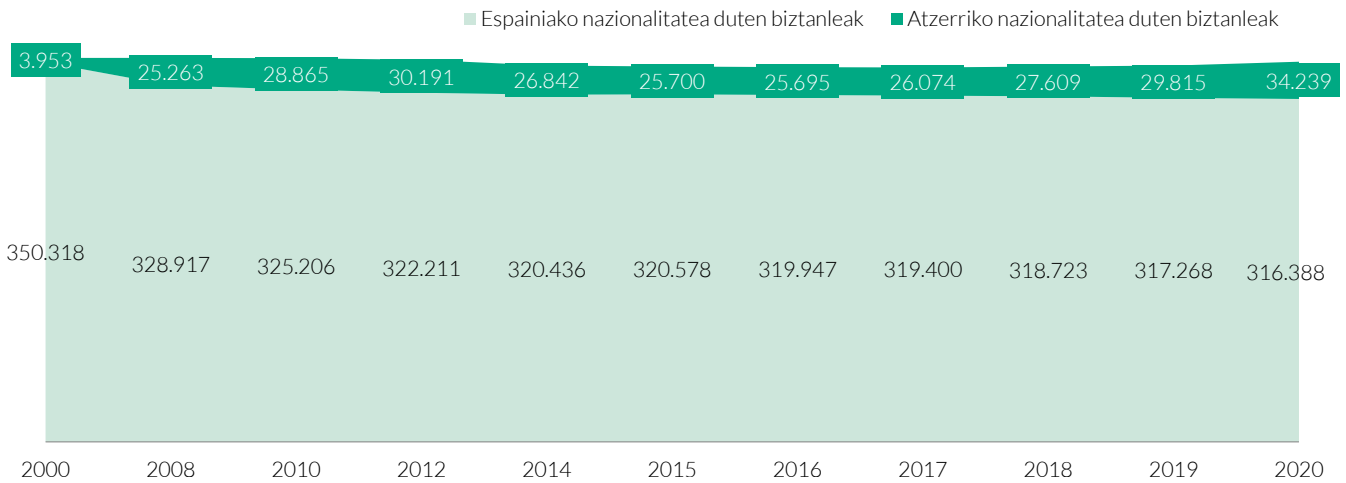
Oro har, atzeraldi ekonomikoaren ondoren eta indize makroekonomikoaren hobekuntzarekin, gora egin du migrazio-fluxuak, eta horrek esan nahi du handitu egin dela atzerriko nazionalitatea duten biztanleen kopurua, nahiz eta Bilbon bizitzen ari direnak pixkanaka nazionalizatzen ari diren. 2019. urtean, atzerriko nazionalitatea duten 4.424 pertsona gehiago errolatu dira aurreko urtearekin alderatuta.

4. GRAFIKOA. ATZERRITAR NAZIONALITATEKO BIZTANLEEN URTE ARTEKO HAZKUNDEA BILBON. 2011-2020



ITURRIA: BILBOKO UDALAREN BIZTANLEEN UDAL-ERROLDAREN MIKRODATUAK

5. GRAFIKOA. BILBOKO BIZTANLERIAREN BILAKAERA, NAZIONALITATEAREN ARABERA. 2000-2020



ITURRIA: BILBOKO UDALAREN BIZTANLEEN UDAL-ERROLDAREN MIKRODATUAK

2. Bilbon erroldatutako biztanle atzerritarren nazionalitateak eta jatorriak

2.1 Bilbon erroldatutako biztanle atzerritarren jatorri eta jatorri nagusiak ²

Jatorri atzerritarra duten eta udalerrian erroldatuta dauden pertsonak, batik bat, Kolonbia eta Boliviatik datoz. Jatorri biek osatzen dute Bilbon erroldatutako atzerritar jatorriko pertsonen ia laurdena (% 23). Garrantzi-hurrenkerari dagokionez, Maroko da hirugarren jatorria (% 8,5).

Jatorri atzerritarreko populazioaren bilakaerari erreparatu gero, ikus dezakegu Bolivia, Paraguai eta Ekuadorren jaiotako latinoamerikar populazioak zertxobait murriztu duela bere pisua beste jatorri latinoamerikar batzuen aldean; azken horiek garrantzia eskuratu dute, hala nola Nikaraguar eta Venezuelak, bai eta beste jatorri batzuek ere, hala nola Marokok. Bestalde, Kolonbiatik etorritako biztanleek pisu erlatiboa handitu dute azken urteotan.

Gaur egun, Bilbon erroldatutako atzerritar jatorriko pertsonen % 56,9 Latinoamerikako herrialde batean jaio da. Bestalde, azken urtean udalerrian erroldatutako atzerritar jatorriko biztanleen kopurua (4.424 pertsona) handitzeari erreparatzen badiogu, ikus dezakegu horiek batez ere Latinoamerikako herrialderen batekoak direla (3.558 pertsona, atzerriko jatorriko biztanleriaren guztizko hazkundearen hiru laurden). Hurrengo grafikoan atzerriko jatorriko biztanleen jatorri-eremu nagusien urte arteko hazkundearen bilakaera jaso da. Grafiko horretan ikus daiteke 2014tik aurrera, krisi ekonomikoak migrazio-fluxuak moteldu ondoren, udalerrian jatorri latinoamerikarreko biztanleriaren hazkundera nabarmentzen hasi zela.

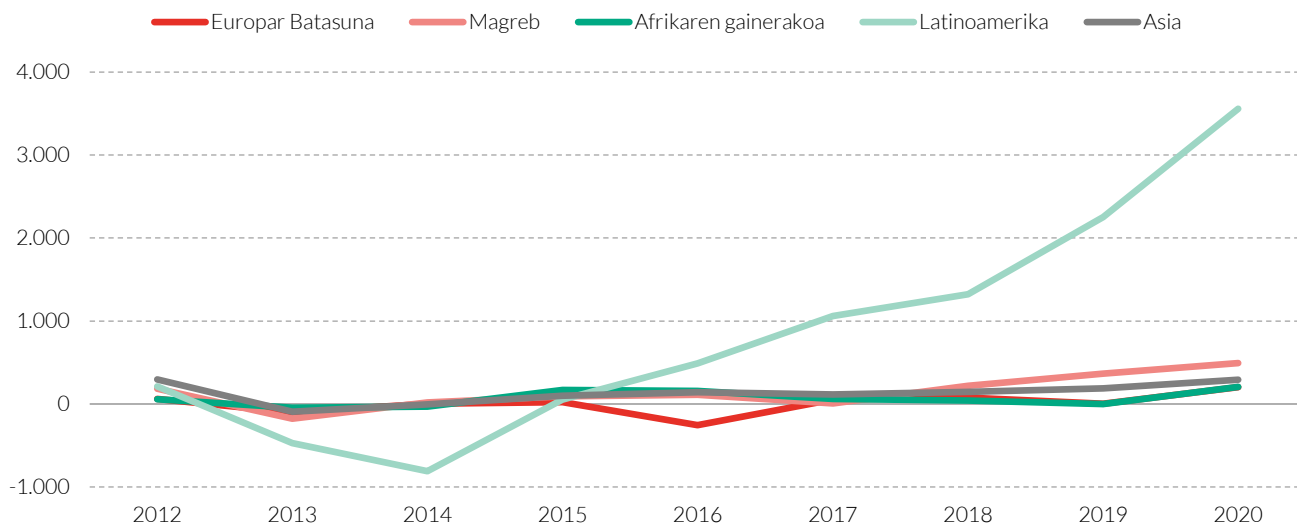
3. TAULA JATORRI ATZERRITARRA DUTEN ETA BILBON ERROLDATUTA DAUDEN BIZTANLEEN JATORRI NAGUSIEN BILAKAERA. 2011-2020

	2020				ATZERRIKO BIZTANLEEN GUZTIZKO KOPURUJAREN EHUENKOAREN BILAKAERA								
	GIZONAK	EMAKUMEAK	GUZTIRA	%	2019	2018	2017	2016	2015	2014	2013	2012	2011
KOLONBIA	2.876	3.985	6.861	13,8	13,2	12,6	12,3	12,2	12,4	12,7	13,0	13,2	13,4
BOLIVIA	1.805	2.708	4.513	9,1	9,2	9,7	10,1	10,4	10,6	10,8	11,1	11,6	12,3
MAROKO	2.903	1.319	4.222	8,5	7,7	7,4	7,3	7,4	7,3	7,2	6,8	6,9	6,7
NIKARAGUA	877	2.225	3.102	6,2	5,0	3,9	3,3	2,8	2,3	1,9	1,5	1,3	0,9
VENEZUELA	1.300	1.413	2.713	5,4	5,6	5,8	5,7	5,6	5,5	5,6	5,0	4,5	4,1
ERRUMANIA	1.183	1.385	2.568	5,2	4,5	3,8	3,3	3,0	2,9	2,9	3,0	2,9	2,7
TXINA	1.214	1.254	2.468	5,0	4,8	4,2	4,2	4,1	3,9	4	4,2	4,2	4,1
PARAGUAI	610	1.499	2.109	4,2	4,2	5,2	5,5	5,7	5,9	5,9	5,8	5,9	6,0
EKUADOR	905	1.030	1.935	3,9	4,2	4,4	4,5	4,6	4,7	4,7	4,6	4,6	4,4
BRASIL	386	893	1.279	2,6	4,1	4,3	4,6	4,7	4,9	5,1	5,4	5,6	5,9
PERU	502	663	1.165	2,3	2,6	2,7	2,8	2,9	2,9	2,9	3,2	3,5	3,7
ARGENTINA	513	542	1.055	2,1	2,2	2,1	2,1	2,1	2,1	2,0	2,1	2,0	1,9
SENEGAL	792	145	937	1,9	2,1	2,1	2,2	2,2	2,2	2,3	2,4	2,4	2,6
NIGERIA	445	460	905	1,8	1,9	2,0	2,0	2,0	2,0	1,9	1,9	1,9	2,0
ALJERIA	665	233	898	1,8	1,9	2,0	2,1	2,2	2,5	2,5	2,5	2,5	2,6
GAINERAKOAK	6.573	6.538	13.111	26,3	27,0	27,7	28,0	28,1	27,9	27,6	27,5	27,0	26,7
GUZTIRA	23.549	26.292	49.841	100	44.745	41.766	39.736	38.277	37.473	37.076	37.716	38.368	37.352

ITURRIA: BILBOKO UDALAREN BIZTANLEEN UDAL-ERROLDAREN MIKRODATUAK

² Jatorriaren aldagaiaren bitartez, udalerrian aniztasuna modurik onenean bildu nahi da, eskuragarri dauden erroldak kontuan hartuta. Aldagai hori atzerrian jaiotako pertsonen kasuan (nazionalitatea edozein izanda ere) jaiotako herrialdeari dagokio, eta nazionalitatearen herrialdeari dagokio Espainian jaio diren baina atzerriko herritartasuna duten pertsonen kasuan.

6. GRAFIKOA. ATZERRIKO JATORRIA DUTEN BIZTANLEEN JATORRI-EREMU NAGUSIEN URTE ARTEKO HAZKUNDEAREN BILAKAERA. 2012-2020



ITURRIA: BILBOKO UDALAREN BIZTANLEEN UDAL-ERROLDAREN MIKRODATUAK

Honako taula honetan atzerriko jatorria eta nazionalitatea duten pertsonen arteko aldea ikus daiteke, batik bat, nazionalizazioen eraginagatik. 2020ko urtarrilaren 1ean, Maroko da Bilboko biztanle atzerritarren nazionalitate nagusia, eta guztizko biztanle atzerritarren % 10,5 da. Ondoren,

Kolonbia (% 9,7) eta Nikaragua (% 8,2) dira gehien dauden nazionalitateak. Kolonbia, Nikaragua eta Venezuela dira, aurreko urteetan ikusitakoaren ildotik, pisu erlatiboa gehien handitu duten nazionalitateak. Bestalde, Boliviak, nazionalitate gisa, pisu erlatiboa jaisten jarraitzen du.

4. TAULA BILBOKO NAZIONALITATE ETA JATORRI NAGUSIAK. 2020

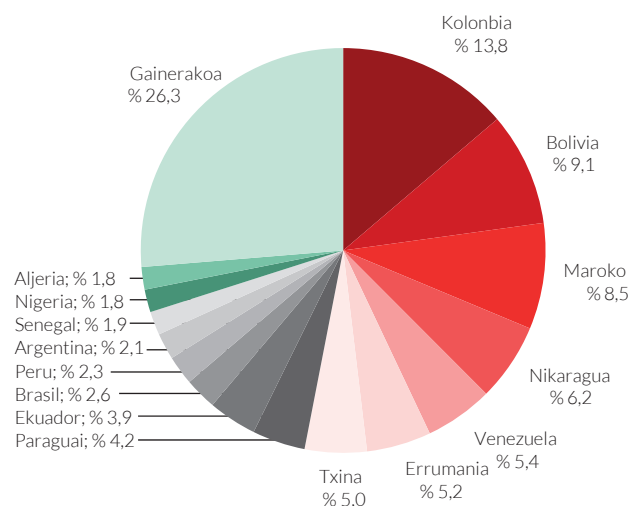
	NAZIONALITATEA				JATORRIA		
	GUZTIRA	GIZONAK	EMAKUMEAK		GUZTIRA	GIZONAK	EMAKUMEAK
MAROKO	3.586	2.530	1.056	KOLONBIA	6.861	2.876	3.985
KOLONBIA	3.325	1.591	1.734	BOLIVIA	4.513	1.805	2.708
NIKARAGUA	2.987	847	2.140	MAROKO	4.222	2.903	1.319
ERRUMANIA	2.532	1.164	1.368	NIKARAGUA	3.102	877	2.225
TXINA	2.288	1.174	1.114	VENEZUELA	2.713	1.300	1.413
BOLIVIA	2.192	1.012	1.180	ERRUMANIA	2.568	1.183	1.385
VENEZUELA	1.770	836	934	TXINA	2.468	1.214	1.254
PARAGUAI	1.754	535	1.219	PARAGUAI	2.109	610	1.499
BRASIL	890	290	600	EKUADOR	1.935	905	1.030
NIGERIA	861	425	436	BRASIL	1.279	386	893
SENEGAL	809	679	130	PERU	1.165	502	663
ALJERIA	803	599	204	ARGENTINA	1.055	513	542
HONDURAS	669	186	483	SENEGAL	937	792	145
ITALIA	659	378	281	NIGERIA	905	445	460
PERU	561	253	308	ALJERIA	898	665	233
PORTUGAL	524	289	235	FRANTZIA	893	400	493
EKUADOR	513	303	210	KUBA	762	316	446
PAKISTAN	473	379	94	HONDURAS	760	211	549

(HURRENGO ORRIALDEAN JARRAITZEN DU)
ITURRIA: BILBOKO UDALAREN BIZTANLEEN UDAL-ERROLDAREN MIKRODATUAK

	NAZIONALITATEA				JATORRIA		
	GUZTIRA	GIZONAK	EMAKUMEAK		GUZTIRA	GIZONAK	EMAKUMEAK
ARGENTINA	390	202	188	DOMINIKAR ERREPUBLIKA	733	297	436
ERRESUMA BATUA	326	209	117	PORTUGAL	543	298	245
FRANTZIA	318	149	169	PAKISTAN	524	421	103
GINEA BISSAU	304	178	126	MEXIKO	486	200	286
DOMINIKAR ERREPUBLIKA	289	150	139	ERRESUMA BATUA	439	246	193
NEPAL	289	162	127	ALEMANIA	425	215	210
KUBA	284	121	163	ITALIA	422	251	171
KAMERUN	260	183	77	EKUATORE GINEA	422	108	314
GEORGIA	259	119	140	GINEA BISSAU	373	209	164
GAINERAKOA	4.324	2.291	2.033	ERRUSIA	370	145	225
GUZTIRA	34.239	17.234	17.005	AMERIKETAKO ESTATU BATUAK	363	159	204
				TXILE	324	146	178
				NEPAL	291	162	129
				GEORGIA	283	129	154
				KAMERUN	279	190	89
				UKRANIA	262	112	150
				GAINERAKOA	4.157	2.358	1.799
				GUZTIRA	49.841	23.549	26.292

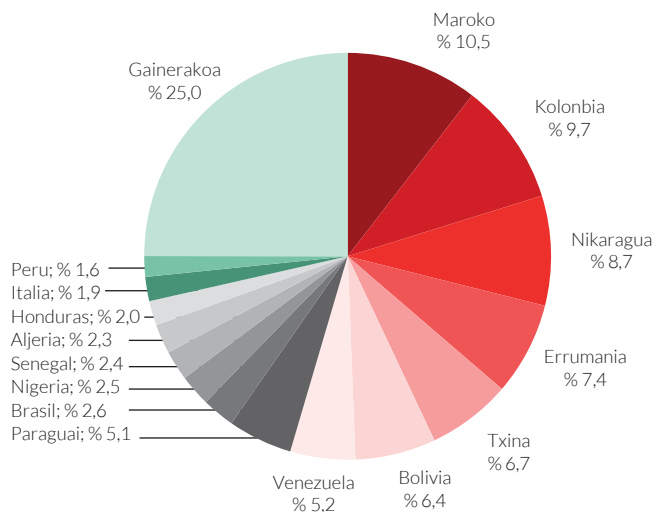
ITURRIA: BILBOKO UDALAREN BIZTANLEEN UDAL-ERROLDAREN MIKRODATUAK

7. GRAFIKOA. ATZERRIKO JATORRIKO BIZTANLEEN HAMABOST JAIOTERRI GARRANTZITSUENEN BANAKETA 2020AN



ITURRIA: BILBOKO UDALAREN BIZTANLEEN UDAL-ERROLDAREN MIKRODATUAK

8. GRAFIKOA. HAMABOST NAZIONALITATE GARRANTZITSUENEN BANAKETA 2020. URTEAN

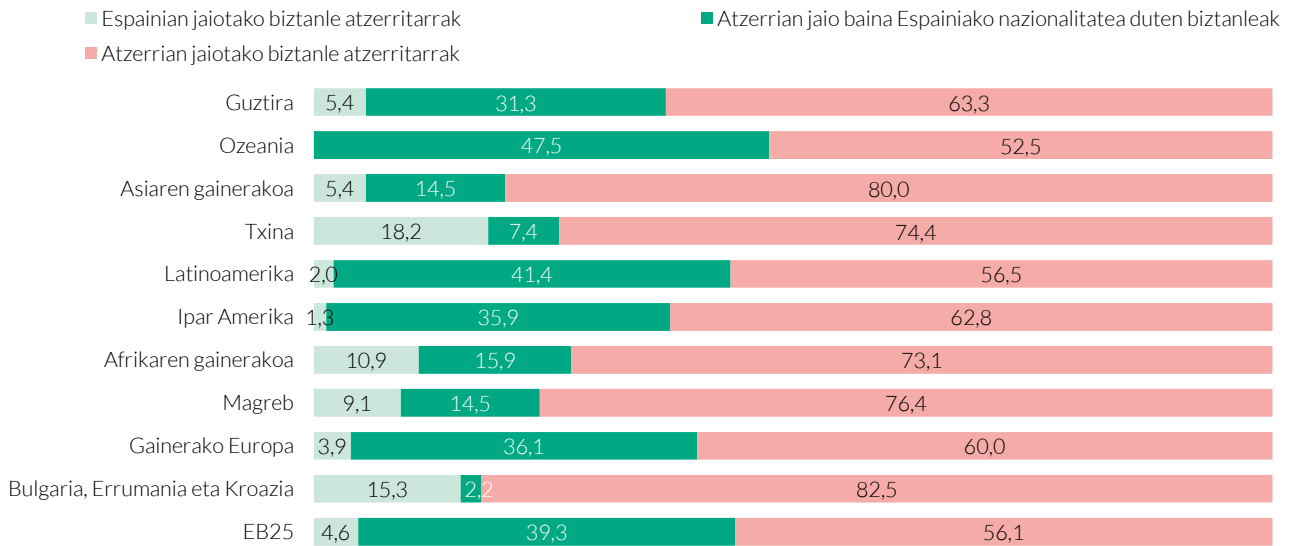


ITURRIA: BILBOKO UDALAREN BIZTANLEEN UDAL-ERROLDAREN MIKRODATUAK

Alde handia ikusi da atzerriko jatorria duten biztanleak nazionalizatzeko orduan, jatorriaren arabera. Hori horrela, Latinoamerikako pertsonak dira nazionalitatea lortu duten biztanleen ehunekorik altuena dutena, gainerako jatorriekin alderatuta (% 41,4). Beste alde batetik, Espainian jaiotako

atzerriko nazionalitate duden biztanleen ehunekorik altuenak honako jatorri hauetatik etorritakoenak dira: Txina (% 18,2), Bulgaria, Errumania eta Kroazia (% 15,3), Sahara azpiko Afrika (% 10,9) eta Magreb (% 9,1).

9. GRAFIKOA. ATZERRIKO NAZIONALITATEA DUTEN EDO ATZERRIAN JAIKO DIREN BIZTANLEAK, JAIOTERRIAREN EREMU GEOGRAFIKOAREN ARABERA. 2020



ITURRIA: BILBOKO UDALAREN BIZTANLEEN UDAL-ERROLDAREN MIKRODATUAK

2.2 Atzerrian jaio baina Espainiako nazionalitatea duten biztanleak

Atzerriko etorkinak nazionalizatzeko prozesua pixkanaka-pixkanaka eta etengabe egiten da: 2020. urtean atzerrian jaio ziren eta dagoeneko Espainiako nazionalitatea lortu duten 15.602 pertsona zeuden Bilbon erroldatuta, 2019. urtean zeudenak baino 672 pertsona gehiago. Hala eta guztiz ere, nazionalizazioen garrantzi erlatiboak behera egin du atzeritik datozen migrazio-fluxuek gora egin dutelako.

Bilbon erroldatuta dauden eta atzerriko jatorria duten biztanle guztietatik, 49.841 pertsonak lortu dute Espainiako nazionalitatea, hau da, % 31,3k. Hori dela eta, migratu duten hiru pertsonetatik bat eskubide osoko euskal biztanlea da.

5. TAULA NAZIONALIZATUTAKO ATZERRIKO BIZTANLEEN BILAKAERA 2011-2020

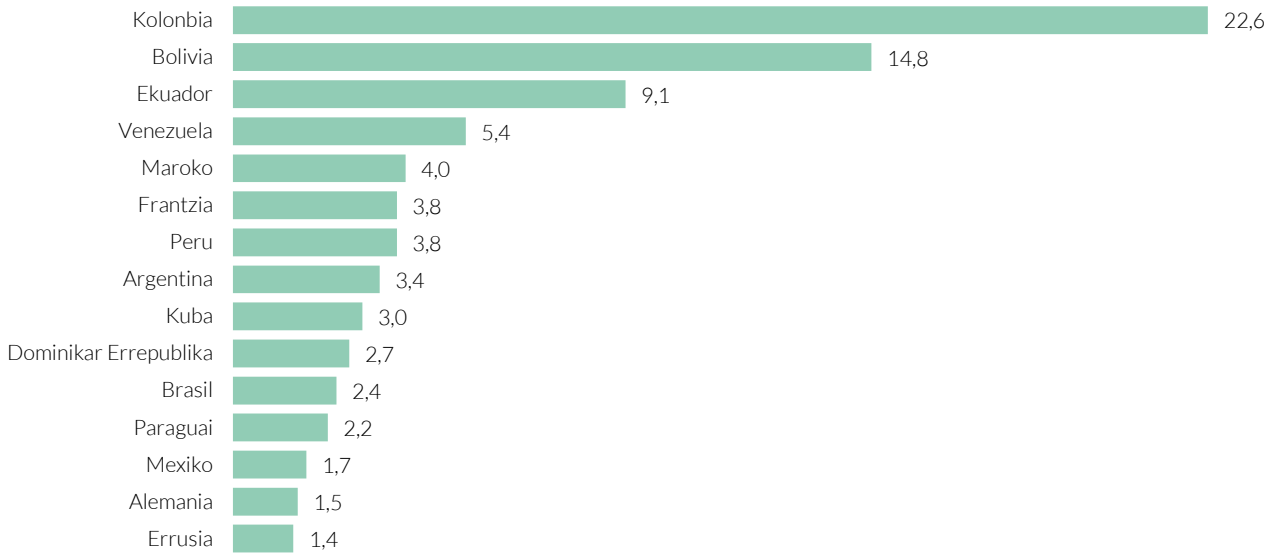
	NAZIONALIZAZIOAK	ATZERRIAR JATORRIA DUTEN BIZTANLEAK	%
2011	7.489	37.352	20,0
2012	8.177	38.368	21,3
2013	9.193	37.716	24,4
2014	10.234	37.076	27,6
2015	11.773	37.473	31,4
2016	12.582	38.277	32,9
2017	13.662	39.736	34,4
2018	14.157	41.766	33,9
2019	14.930	44.745	33,4
2020	15.602	49.841	31,3

ITURRIA: BILBOKO UDALAREN BIZTANLEEN UDAL-ERROLDAREN MIKRODATUAK

Espainiako nazionalitatea duten eta atzerrian jaio diren pertsonen artean jatorri ugariena Kolonbia da, jatorri guztien ia laurdena (% 22,6). Boliviak eta Ekuadorrek ia bikoiztu egin dituzte hurrengo nazionalitateak. Nabarmentzekoa da

jatorri boliviarreko pertsonen kasua, haien pisua handitzen jarraitzen baitu (2020an nazionalizazioen % 14,8 izan ziren). Latinoamerikar jatorriez gain, Europako batzuk nabarmentzen dira, Frantzia, Alemania edo Errusia kasu.

10. GRAFIKOA. NAZIONALIZATUTAKO ATZERRIKO JATORRIDUN BIZTANLEEN JATORRI NAGUSIAK 2020



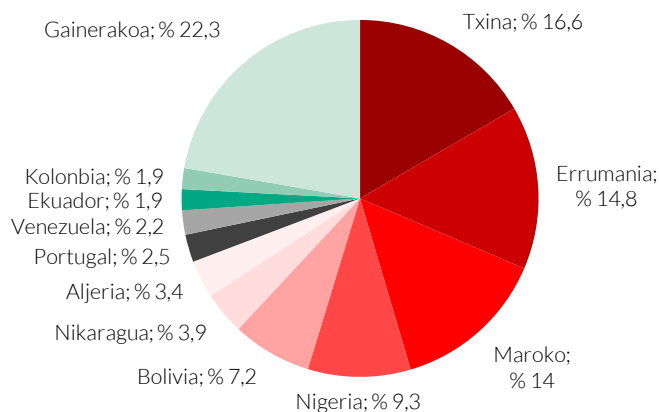
ITURRIA: BILBOKO UDALAREN BIZTANLEEN UDAL-ERROLDAREN MIKRODATUAK

2.3 Espainian jaiotako biztanle atzerritarrek

2020an Espainiako estatuan jaio diren baina nazionalitate espainiarra eskuraterik izan ez duten 2.700 pertsona ditugu Bilbon erroldatuta. Jatorri atzerritarreko pertsona guztien % 5,4 dira, baina gauzak zuzen esanda, pertsona horiek euskal edo espainiar jatorrikoak dira, Espainiako estatuan jaio direlako, nahiz eta familiaren jatorria atzerritarra izan. 2019arekin alderatuta, kolektibo horrek 194 pertsona gehiago ditu (% 7,7 gehiago urtean). Biztanle horien artean, ia gehienak adingabeak dira eta erdia baino gehiago (% 56,8) 6 urtetik beherakoak dira

Kolektibo horretan pisurik handiena duten nazionalitateak honakoak dira: Txina (% 16,6), Errumania (% 14,4), Maroko (%14,0), Nigeria (% 9,3) eta Bolivia (% 7,2).

11. GRAFIKOA. ESPAINIAN JAIOTAKO BIZTANLE ATZERRITARREN NAZIONALITATE NAGUSIAK. 2020



ITURRIA: BILBOKO UDALAREN BIZTANLEEN UDAL-ERROLDAREN MIKRODATUAK

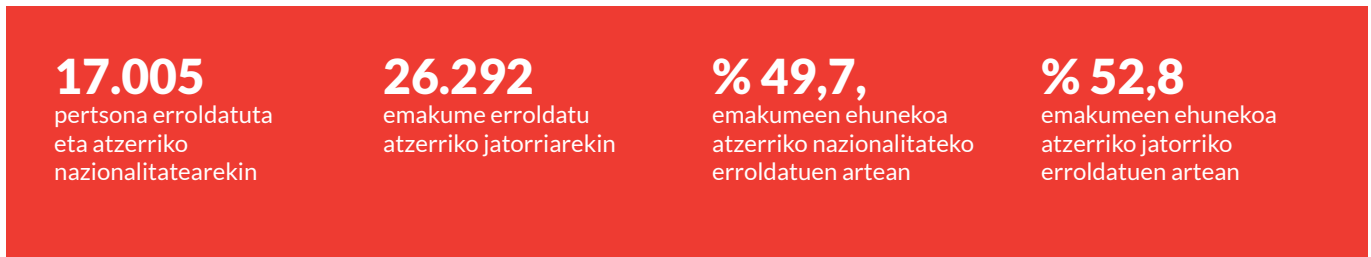
6. TAULA. ESPAINIAN JAIOTAKO ATZERRIKO NAZIONALITATEDUN BIZTANLEAK, ADINAREN ARABERA. 2011-2020

	GUZTIRA	0-5	6-15.	16-17.	18 URTE ETA GEHIAGO
2011	1.525	78,6	13,6	0,9	7,0
2012	1.721	78,6	14,9	1,0	5,5
2013	1.900	77,9	16,5	0,5	5,2
2014	2.064	76,6	18,4	0,4	4,5
2015	2.045	71,2	24,6	0,2	3,8
2016	2.149	67,7	28,3	0,4	3,7
2017	2.279	64,5	31,6	0,7	3,2
2018	2.422	61,5	34,6	0,9	2,9
2019	2.506	58,8	36,5	1,3	3,5
2020	2.700	56,8	37,9	1,6	3,7

ITURRIA: BILBOKO UDALAREN BIZTANLEEN UDAL-ERROLDAREN MIKRODATUAK

3. Atzerriko jatorria duten biztanleen ezaugarri soziodemografikoak (sexua, adina eta ikasketa-maila)

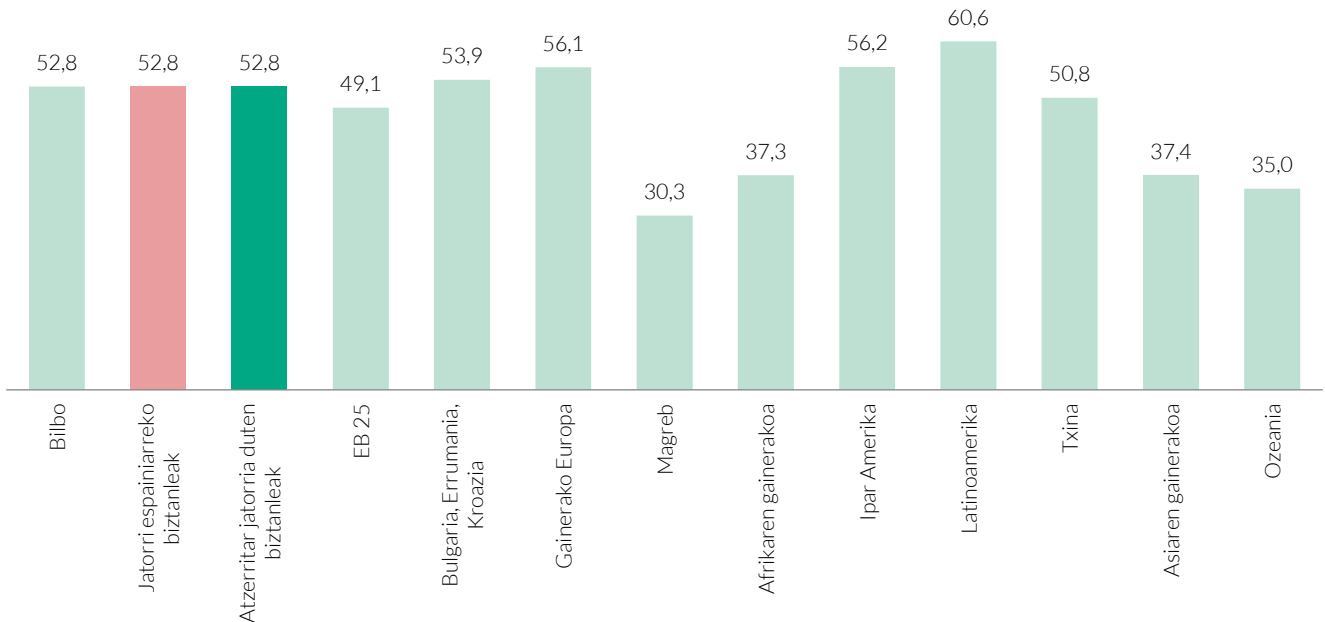
3.1 Sexua



Bilbon erroldatutako atzerriar jatorriko biztanleen artean, emakumeak dira nagusi (% 52,8). Latinoamerikako populazioak du feminizazio-ehunekorik handiena (% 60,6), eta agerian uzten du zer lotura duen populazio horrek gure ingurunean aurkitzen dituen lan-nitxoekin, eremu pertsonaletako zerbitzuekin lotuta (etxeko enplegua, zaintza orokorra eta mendekotasunaren arreta). Hori horrela, eta da arraroa Latinoamerikatik etorritako emakumeak Bilbon erroldatutako atzerriko jatorriko biztanleen % 34,4 izatea.

Beste alde batetik, EB28k (% 53,9%) batez bestekoaren gainera dagoen feminizazio-tasa erakusten du. Txina batez bestekoaren azpitik dago, hain feminizatuta ez dauden eremuetatik oso urrun. Eremu horien artean daude Magreb (% 30,3), Ozeania (% 35,0), Afrikaren gainerakoa (% 37,3) eta Txina ez den Asia (% 37,4).

12. GRAFIKOA. ATZERRIKO JATORRIA DUTEN BILBOKO BIZTANLEAK, JATORRI-EREMUEN ETA FEMINIZAZIO-EHUNEKOAREN ARABERA 2020



ITURRIA: BILBOKO UDALAREN BIZTANLEEN UDAL-ERROLDAREN MIKRODATUAK

Gizonak nagusi diren egoerei dagokionez, Pakistan edo Senegal jatorriak nabarmendu ditzakegu, zeinetan % 80 gizonak diren. Aurkako egoeran, zeinetan gehienak emakumeak diren,

Latinoamerikako jatorriak azpimarratu behar dira, besteak beste, Honduras, Nikaragua, Paraguai eta Brasil. Kasu horietan, 10 pertsonatik 7 emakumeak dira.

7. TAULA ATZERRIKO JATORRIA DUTEN BILBOKO BIZTANLEEN FEMINIZAZIO-TASA JAIOTERRIAREN ARABERA. 2020

GEHIENAK GIZONAK		OREKA		GEHIENAK EMAKUMEAK	
0 ETA % 45 ARTEAN		% 45,1% ETA % 55 ARTEAN		% 55,1% ETA % 100 ARTEAN	
GINEA BISSAU	44,0	TXILE	54,9	EKUATORE GINEA	74,4
ERRESUMA BATUA	44,0	ERRUMANIA	53,9	HONDURAS	72,2
ITALIA	40,5	EKUADOR	53,2	NIKARAGUA	71,7
MAROKO	31,2	VENEZUELA	52,1	PARAGUAI	71,1
ALJERIA	25,9	ARGENTINA	51,4	BRASIL	69,8
PAKISTAN	19,7	NIGERIA	50,8	ERRUSIA	60,8
SENEGAL	15,5	TXINA	50,8	BOLIVIA	60,0
		ALEMANIA	49,4	DOMINIKAR ERREPUBLIKA	59,5
		PORTUGAL	45,1	MEXIKO	58,8
				KUBA	58,5
				KOLONBIA	58,1
				PERU	56,9
				AMERIKETAKO ESTATU BATUAK	56,2
				FRANTZIA	55,2

ITURRIA: BILBOKO UDALAREN BIZTANLEEN UDAL-ERROLDAREN MIKRODATUAK

Bilbon bizi diren emakume atzerritar gehienak jatorri latinoamerikarrekoak dira, eta garrantzi berezia dute Kolonbia eta Boliviakoek (udalerrian erroldatutako emakume atzerritarren laurdena bi jatorri horietako batekoa da).

Latinoamerikako beste jatorri batzuetan ere ekarpen esanguratsua egin dute emakumeek: Nikaraguan (emakume atzerritarren % 8,5), Paraguain (% 5,7) eta Venezuelan (% 5,4).

8. TAULA. ATZERRITIK BILBORA DATOZEN EMAKUME BIZTANLEEN HERRIALDE NAGUSIAK (ABSOLUTUAK ETA %). 2020

	EMAKUMEAK	% EKARPENA	% METATUA
KOLONBIA	3.985	15,2	15,2
BOLIVIA	2.708	10,3	25,5
NIKARAGUA	2.225	8,5	33,9
PARAGUAI	1.499	5,7	39,6
VENEZUELA	1.413	5,4	45,0
ERRUMANIA	1.385	5,3	50,3
MAROKO	1.319	5,0	55,3
TXINA	1.254	4,8	60,0
EKUADOR	1.030	3,9	64,0
BRASIL	893	3,4	67,4
PERU	663	2,5	69,9
HONDURAS	549	2,1	72,0
ARGENTINA	542	2,1	74,0
FRANTZIA	493	1,9	75,9
NIGERIA	460	1,7	77,7
GAINERAKOIA	9.413	35,8	100,0
GUZTIRA	26.292	100,0	

ITURRIA: FALTA DA

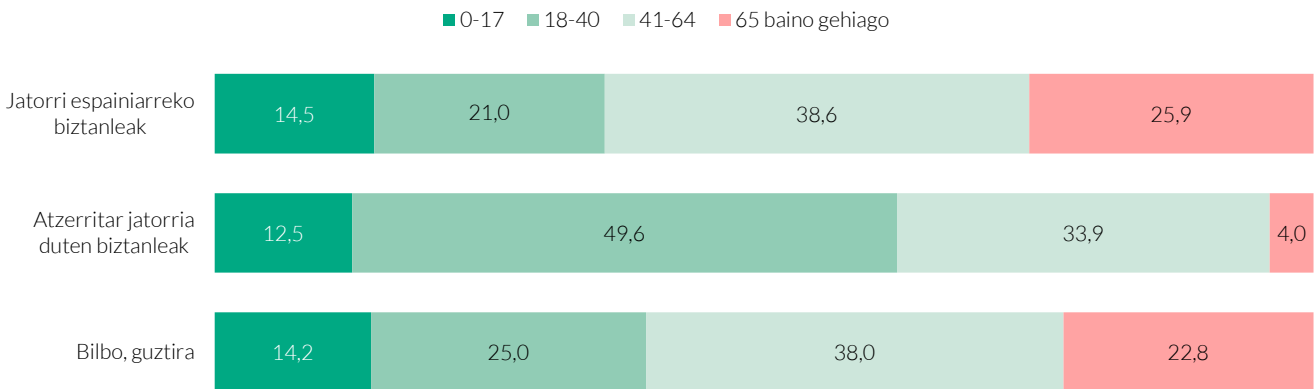
3.2 Adina

Aurreko urteetan bezala, laneko adin-tarteek (18 eta 64 urte bitartekoak) biztanle gehienak biltzen dituzte (% 83,5), eta horrek berretsi egiten du lan-aukeren bila emigratzen duen atzerriko jatorriko biztanleria baten ideia.

Espainiako jatorria duten biztanleen banaketaren konparazioari dagokionez, nabarmendu behar 18 eta 40 urte bitarteko adin-

tartean dagoen ehunekoa bikoiztu dela Espainiako jatorria duten biztanleen artean (% 49,6 eta % 21,0, hurrenez hurren). Deigarria da, halaber, atzerriko jatorriko biztanleen artean soilik % 4,0k duela 65 urte edo gehiago; adin-tarte horretan, ordea, Espainiako estatuko jatorrizko biztanleriaren laurdena baino zertxobait gehiago dago.

13. GRAFIKOA. BILBON ESPAINIAKO JATORRIA ETA ATZERRIKOA DUTEN BIZTANLEEN ADINAREN EGITURA. 2020

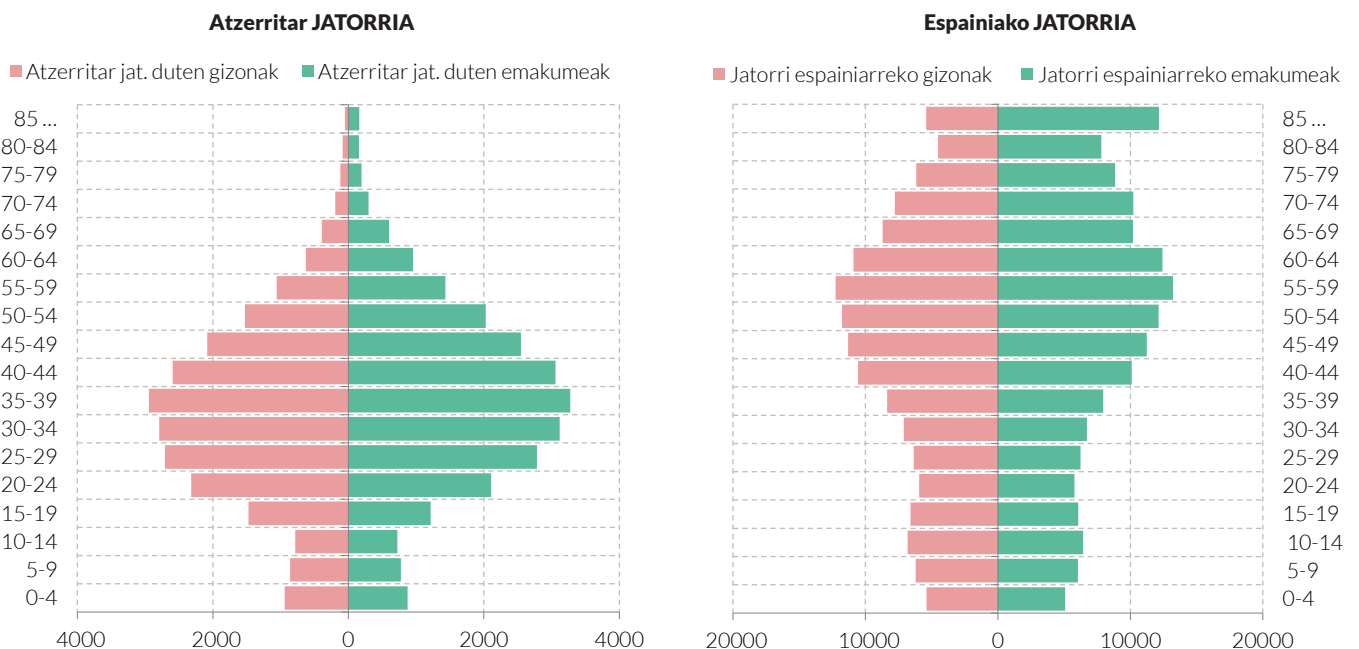


ITURRIA: BILBOKO UDALAREN BIZTANLEEN UDAL-ERROLDAREN MIKRODATUAK

Bilbon jatorri espainiarra eta atzerrikoa duten biztanleen adin-egituraren eta biztanle-piramidearen grafikoek argi uzten dituzte aurreko grafikoan deskribatu ditugun desberdintasunak: jatorri espainiarreko biztanleak askoz ere zaharragoak dira eta gero eta pertsona aktibo gutxiago daude mendekotasuna duten pertsonak zaintzeko, eta, atzerriko jatorria duten biztanleen kasuan, aktiboak eta ugalketa-garaian

dauden adin-tarteen kasuak daude. Horrela, espainiar jatorriko biztanleen artean 1,5 pertsonak mendekotasuna duen pertsona baten beharrei aurre egin behar dieten bitartean, atzerriko jatorriko biztanleen kasuan, ahalegin hori 5,6 pertsonen artean banatzen da, bi populazioen mendekotasun-tasek adierazten duten bezala.

14. GRAFIKOA. JATORRI ESPAINIARREKO ETA ATZERRIKO JATORRIKO POPULAZIOEN ADIN-PIRAMIDEAK. 2020



ITURRIA: BILBOKO UDALAREN BIZTANLEEN UDAL-ERROLDAREN MIKRODATUAK

Jatorrizko eremu geografikoen arabera adin-egiturari jarraituz, nagusiki lan-tarteetan kokatutako etorkinak dira, antzeko banaketekin, baina salbuespen batzuekin, hala nola 25EB (% 43,2 dira 41 eta 64 urte bitarteko pertsonak) eta,

neurri txikiagoan, 28EB (% 36,9). 25EBko biztanleria da 64 urtetik gorako pertsonen ehunetik handiena duena (% 12,5). Txinatik datozen biztanleen ehunekoak ere handiagoak dira 18 urtetik beherakoen artean, gainerako jatorriekin alderatuta.

9. TAULA BILBON ERROLDATUTAKO ATZERRIKO JATORRIKO BIZTANLEEN ADIN-EGITURA, JATORRIZKO EREMU GEOGRAFIKOEN ARABERA. 2020

	0-17	18-40.	41-64.	65 ETA +	GUZTIRA	GUZTIRA
LATINOAMERIKA	9,6	52,1	34,7	3,6	100	28.337
MAGREB	13,7	56,0	26,7	3,6	100	5.266
AFRIKAREN GAINERAKOA	15,5	48,4	33,8	2,3	100	4.473
EB25	10,5	34,0	43,2	12,3	100	3.304
EB28 (BULGARIA, ERRUMANIA ETA KROAZIA)	19,7	41,7	36,9	1,7	100	2.642
TXINA	26,7	37,3	33,5	2,6	100	2.468
ASIAREN GAINERAKOA	17,1	55,8	24,1	3,0	100	1.673
GAINERAKOA	16,9	44,2	31,8	7,2	100	1.678
GUZTIRA	12,5	49,6	33,9	4,0	100	49.841

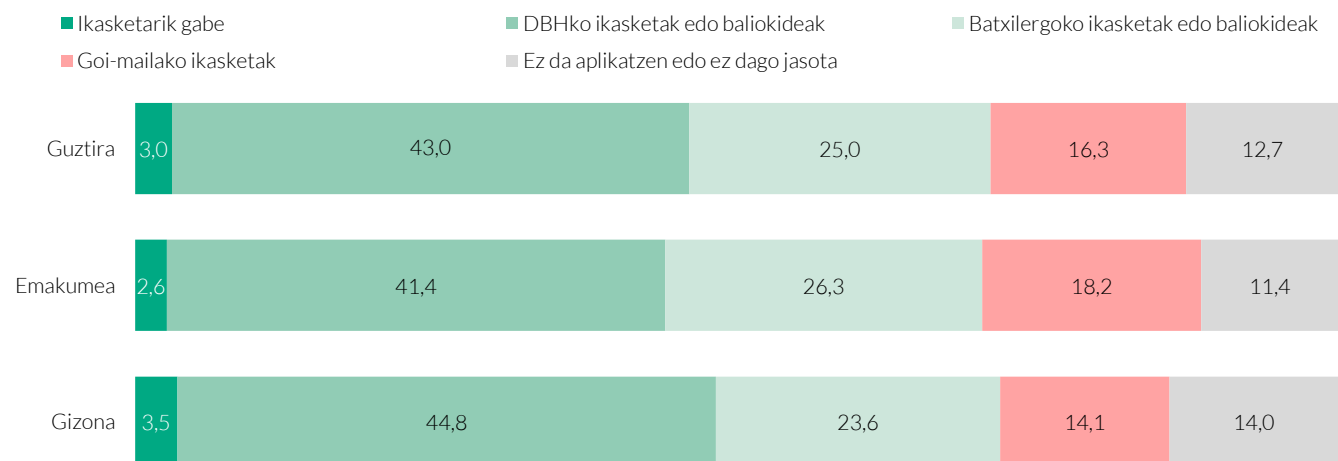
ITURRIA: BILBOKO UDALAREN BIZTANLEEN UDAL-ERROLDAREN MIKRODATUAK

3.3 Ikasketa-maila

Bilbon bizi diren eta atzerriko jatorria duten pertsonen artean, % 3,0k ez du ikasketak amaitu, % 43,0k, gehienez ere, DBH edo ikasketa baliokideak ditu, laurden batek Batxilergoko ikasketak edo ikasketa baliokideak, eta % 12,7k goi-mailako ikasketak.

Emakumeen artean, goi-mailako ikasketa-mailetan (Batxilergo eta unibertsitatekoak) portzentaje pixka bat handiagoak ikusten dira.

15. GRAFIKOA. ATZERRIKO JATORRIKO PERTSONEN BANAKETA IKASKETA-MAILAREN ETA SEXUAREN ARABERA. 2020



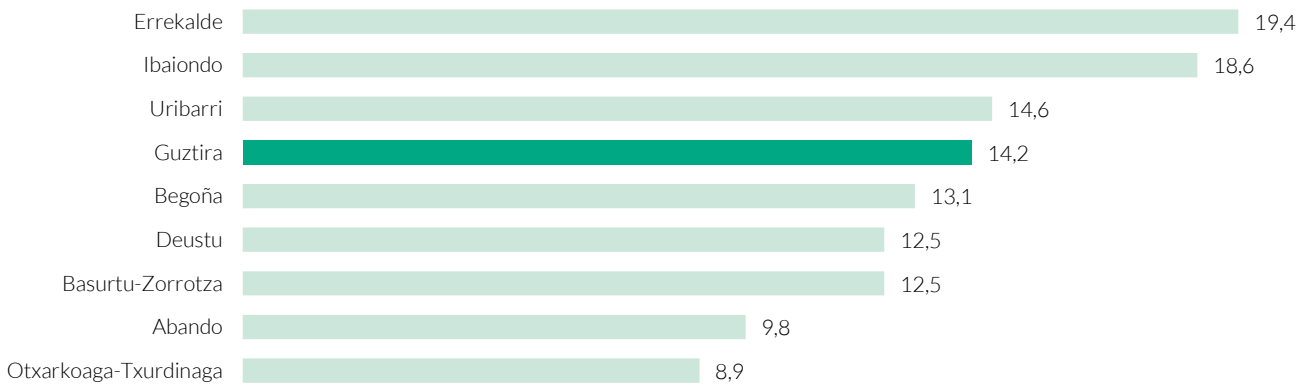
ITURRIA: BILBOKO UDALAREN BIZTANLEEN UDAL-ERROLDAREN MIKRODATUAK

4. Bizitegiaren kokapena

Atzerriko jatorriko pertsonen banaketa barrutien arabera aztertuz gero, ikusten dugu Errekalde eta Ibaiondo direla pertsona horien ehunekorik handiena duten barrutiak, barruti bakoitzeko biztanle guztiekiko (% 19,4 eta % 18,6, hurrenez hurren). Uribarri ere, nahiz eta ehuneko pixka bat altuagoa izan, Bilboren batez bestekoan dago (% 14,2). Kontrako kasuan

(hau da, pertsona horien presentzia erlatibo txikiena duen barrutian) Otxarkoaga-Txurdinaga dago, eta bertako biztanleen % 8,9 baino ez da atzerritarra. Adierazi beharra dago barruti guztietan atzerriko biztanleen kopuruak gora egin duela aurreko urtearekin alderatuta.

16. GRAFIKOA. BILBOKO BARRUTIETAKO BIZTANLE ATZERRITARREN EHUNEKOA. 2020

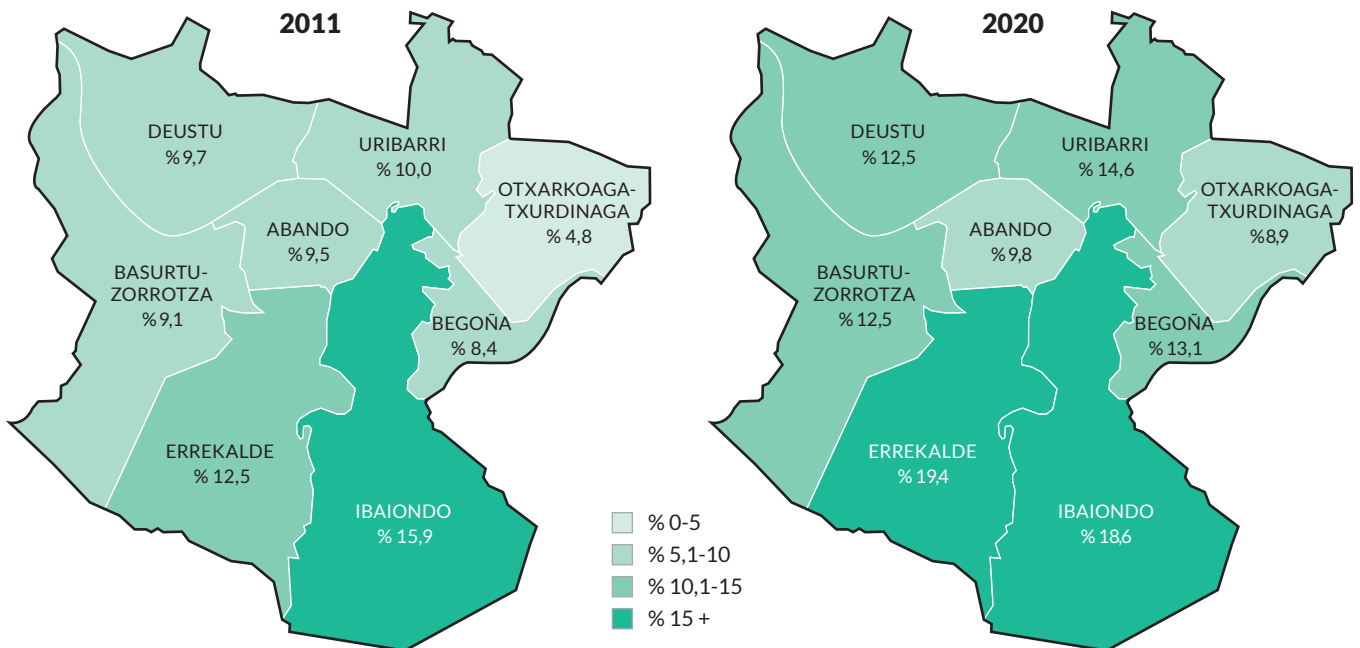


ITURRIA: BILBOKO UDALAREN BIZTANLEEN UDAL-ERROLDAREN MIKRODATUAK

2011. urteaz geroztik, atzerriko jatorriko biztanleen kopuruak 3,6 puntu egin du gora (% 10,6tik % 14,2ra). Errekalde izan da barne-hazkunde handiena izan duen barrutia, +6,9 punturekin (% 12,5etik % 19,4ra), ondoren Begoña (+4,7), Uribarri (+4,6) eta Otxarkoaga (+4,1) azaltzen dira. Basurtu-Zorrotza (+3,4),

Deustu (+2,8) eta Ibaiondoko (+2,7) barrutiek udalerriko batez bestekoa baino hazkunde txikiagoak izan dituzte. Abandon, beste urte batzuetan ez bezala, pixka bat hazi da atzerriko herritarren kopurua (+0,3).

17. GRAFIKOA. BIZTANLE ATZERRITARREN EHUNEKOA, BILBOKO BARRUTIEN ARABERA. 2011 ETA 2020

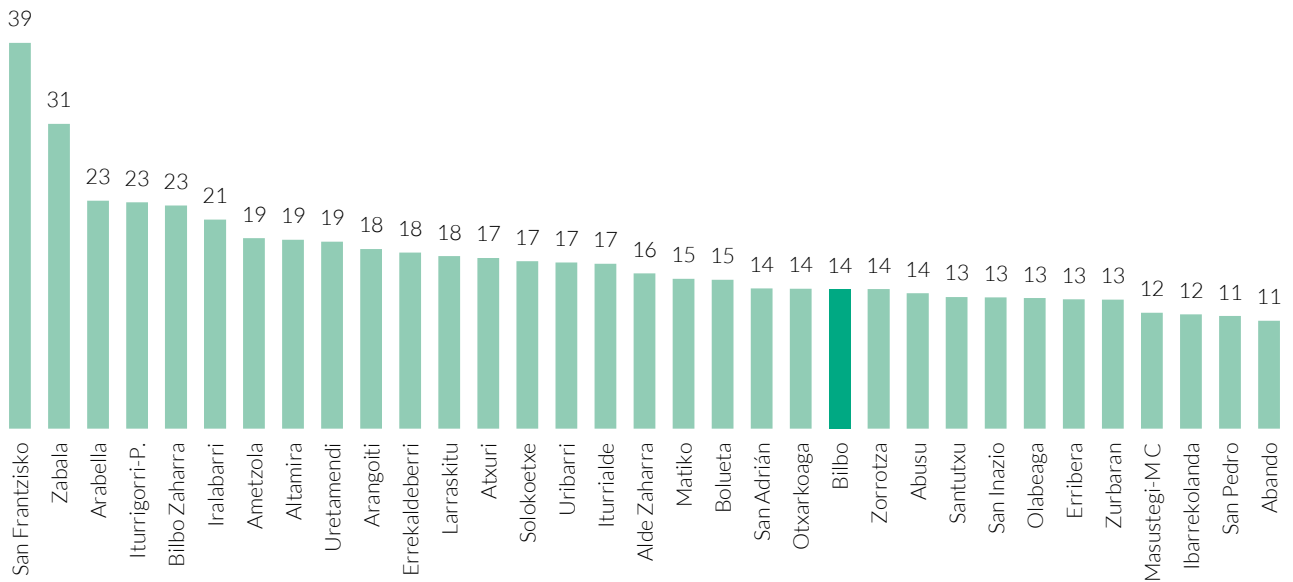


ITURRIA: BILBOKO UDALAREN BIZTANLEEN UDAL-ERROLDAREN MIKRODATUAK

San Frantzisko, Zabala eta Bilbo Zaharra auzoak dira atzerriko jatorriko biztanleen barne-banaketa handiena dutenak. Horien ondoren, Arabella, Iturrigorri edo Iralabarri auzoak aurkitzen

ditugu. Bestalde, Begoña eta Indautxu auzoak dira atzeritar jatorriko pertsonen proportzio txikiena dutenak.

18. GRAFIKOA. BILBOKO AUZOETAKO BIZTANLE ATZERRITARREN EHUNEKOA. 2020

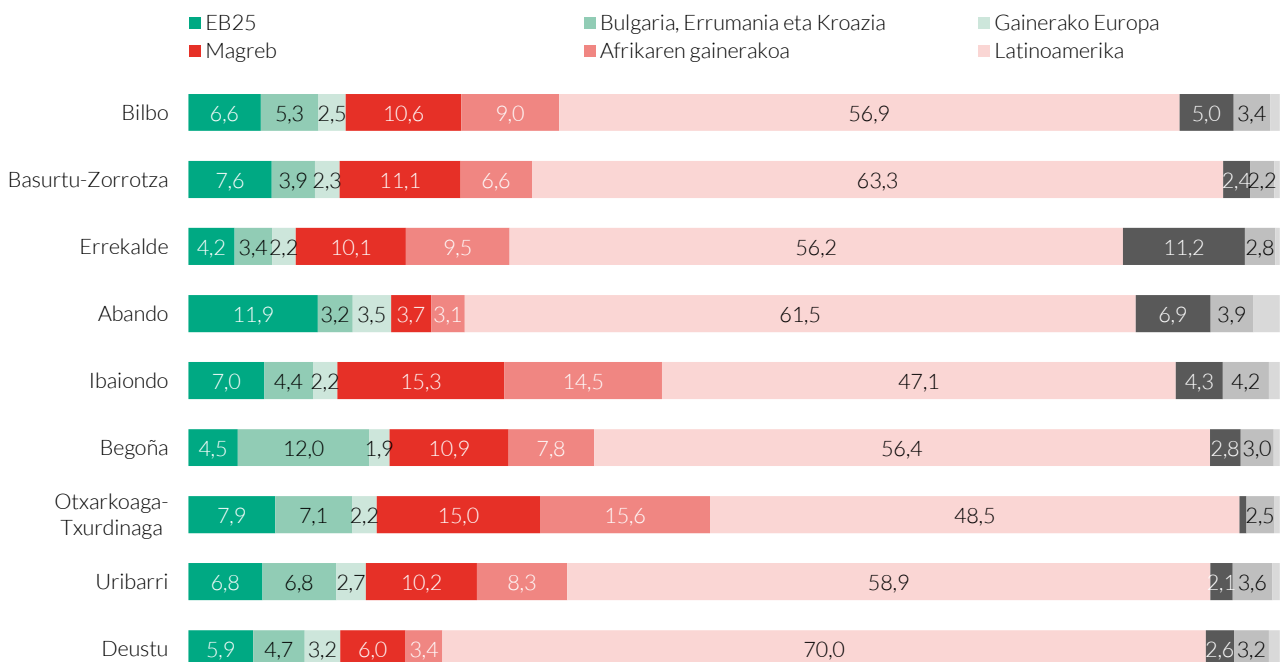


ITURRIA: BILBOKO UDALAREN BIZTANLEEN UDAL-ERROLDAREN MIKRODATUAK

Atzerriko jatorriko biztanleen bizitegi-banaketari erreparatzen badiogu jatorri-eremuen arabera, ikusten da Latinoamerikako jatorria dela barruti guztietan presentzia handiena duena, eta bereziki garrantzitsua da Deustu (% 70,0), Basurtu-Zorrotxa (% 63,3) eta Abandoko (% 61,5) barrutietan.

Begoñaiko barrutian Errumania, Bulgaria edo Kroaziatik etorritako pertsonen presentzia azpimarratzekoa da (% 12,0). Ibaiondon eta Otxarkoaga-Txurdinagan dago Magrebeko biztanleriaren presentzia erlatibo handiena (% 15,3 eta % 15,0, hurrenez hurren). Bestalde, Errekalde (% 11,2) eta Abando (% 6,9) dira Txinan jaiotako biztanleriaren presentzia erlatibo handiena duten barrutiak.

19. GRAFIKOA. BILBOKO BARRUTIAK, ATZERRIKO JATORRIA DUTEN BIZTANLEEN JAIOTERRIAREN ARABERA. 2020

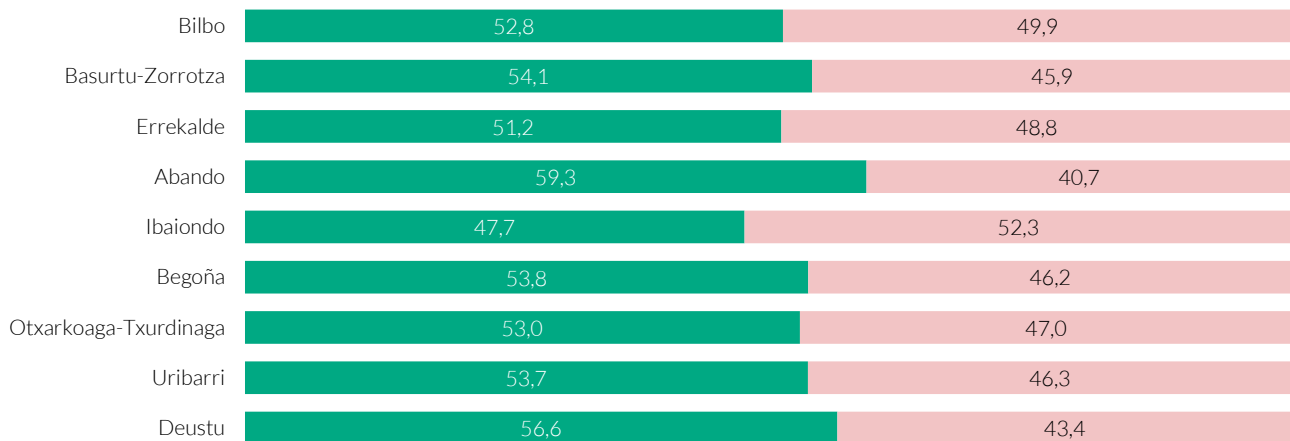


ITURRIA: BILBOKO UDALAREN BIZTANLEEN UDAL-ERROLDAREN MIKRODATUAK

Arreta barruti desberdinetan bizi diren emakume atzerritarren pisan jarrita, Abando (% 59,3), Deustu (% 56,6) eta Basurtu-Zorrotza (% 54,1) nabarmendu behar ditugu, feminizatuenak

direlako. Barruti maskulinizatuena Ibaiondo da: gizonen % 52,3 eta emakumeen % 47,7.

20. GRAFIKOA. ATZERRIKO JATORRIA DUTEN PERTSONEN BANAKETA BIZI DIREN BARRUTIAREN ETA SEXUAREN ARABERA. 2020



ITURRIA: BILBOKO UDALAREN BIZTANLEEN UDAL-ERROLDAREN MIKRODATUAK

5. Egoitza-aldaketak

Egoitza-aldaketek Espainiako estatuko edo atzerriko beste udalerrri bat helmuga edo jatorri gisa duten pertsonen mugimenduei buruzko informazioa ematen dute. Egoitza-aldaketek ez dute udalerrian dauden alta eta baja guztiei buruzko informazioa ematen; izan ere, ez dute kontuan hartzen, adibidez, biztanleen mugimendu naturalagatik gertatzen diren aldaketak (jaiotzak eta heriotzak).

Azken urtean, 2019an, Bilbon, guztira, 17.880 errolda-alta izan dira, egoitza aldatu duten eta Bilbon erroldatu diren pertsonenak, eta 11.549 errolda baja izan dira, beste udalerrri edo herrialde batera bizitzera joan diren pertsonenak. 2013an

alten eta bajen arteko saldo positiboa handitzeko hasitako joerarekin jarraitzen dugu orain.

Aipatzekoa da Bilbotik eta Bilborako egoitza-mugimendu gehienak barne-izaerakoak direla, hau da, Estatuko beste udalerrri batetik edo Estatuko beste udalerrri baterantz gertatzen direla. Bilbora iristen diren pertsonen % 36 atzerritik iristen dira, eta irteeren % 7k soilik du atzerriko beste herri batera joateko joera. Aurreko urteetako joerari jarraikiz, atzerritik etorritako immigrazioaren pisuak gora egin du (% 33tik % 36ra); datu hori bat etorri ohi da aurreikuspen ekonomikoak eta enplegua hobetzen diren garaiekin.

10. TAULA EGOITZA-ALDAKETA BOLUMENAREN BILAKAERA BILBON. 2005-2019

	ALTAK	BAJAK	SALDOA
2005	16.437	15.687	750
2007	17.936	17.694	242
2009	17.117	18.777	-1.660
2011	18.013	18.867	-854
2013	11.948	10.249	1.699
2015	13.585	9.917	3.668
2016	14.076	10.077	3.999
2017	15.033	9.966	5.067
2018	16.076	10.865	5.211
2019	17.880	11.549	6.331

ITURRIA: BILBOKO UDALAREN BIZTANLEEN UDAL-ERROLDAREN MIKRODATUAK

Bestalde, 2019an Bilbon erroldatutako pertsonen ia erdiek (% 50,2) nazionalitate espainiarra dute, aurreko urtean baino ehuneko txikiagoa (% 54,8). Atzerriko nazionalitateen artean, Latinoamerikakoak nabarmentzen dira batez ere (% 28,3), gure inguruko profil nagusia, alegia. Magreben (% 7,1) eta gainerako Afrikaren (% 3,9) zifrak ere aipagarriak dira.

Espainiako nazionalitatearen ondoren, 2019an izandako alden artean talde nazional garrantzitsuena Kolonbiari, Nikaraguari eta Marokori dagokie. Pisu handia duten beste nazionalitate batzuk Venezuela, Paraguai, Txina, Bolivia eta Errumania dira. Nazionalitate horietako gehienetan emakumeak dira nagusi, batez ere Nikaragua eta Paraguaiko nazionalitateetan (emakumeen % 67,4 eta % 4,0, hurrenez hurren).

11. TAULA BILBOKO ERROLDA-ALTEN BANAKETA, NAZIONALITATEAREN ARABERA, ARLOKA SAILKATUTA. 2019

	MAIZTASUNA	EHUNEKOA	EHUNEKO METATUA
EB15	514	3	2,9
HEDATZEA, EB25	27	0	3,1
EB 28 (BULGARIA, ERRUMANIA ETA KROAZIA)	328	2	4,9
GAINERAKO EUROPA	174	1	5,9
MAGREB	1.249	7	12,8
AFRIKAREN GAINERAKOAK	653	4	16,5
IPAR AMERIKA	76	0	16,9
LATINOAMERIKA	5.892	33	49,9
TXINA	388	2	52,0
ASIAREN GAINERAKOAK	423	2	54,4
OZEANIA	2	0	54,4
HERRIGABEAK	40	0	54,6
ESPAINIA	8.114	45	100
GUZTIRA	17.880	100	

ITURRIA: BILBOKO UDALAREN BIZTANLEEN UDAL-ERROLDAREN MIKRODATUAK

6. Erregularizazioa eta finkapena

Administrazio-egoera erregularrean dauden pertsonen kopuruari buruz Barne Ministerioak Bizkairako emandako datuetan oinarrituta, kalkulatu dugun Bilbon erroldatuta dauden atzerriko nazionalitateko 34.239 pertsonetatik 27.049

egon daitezkeela egoera erregularrean, hau da, 0,79 ratioa, iazkoa baino pixka bat txikiagoa (0,84). Edonola ere, datu horiek tentuz hartu behar dira, ez baitira udal mailakoak.

12. TAULA ATZERRIKO NAZIONALITATEA DUTEN BIZTANLEEN HURBILKETA, BIZILEKU-BAIMENA DUTEN BILBOKO EREMU GEOGRAFIKOEN ARABERA. 2020

	BILBON ERROLDATUTAKO BIZTANLEAK			
	GIZONAK	EMAKUMEAK	GUZTIRA	RATIOA
	17.234	17.005	34.239	0,79
EUROPA	2.871	2.973	5.844	1,00
EB-15	1.282	1.016	2.298	1,00
EB-25	72	112	184	1,00
EB 28 (BULGARIA, ERRUMANIA ETA KROAZIA)	1.195	1.405	2.600	1,00
EUROPAREN GAINERAKOAK	322	440	762	0,56
AFRIKA	5.550	2.544	8.094	0,66
MAGREB	3.199	1.288	4.487	0,66
AFRIKAREN GAINERAKOAK	2.351	1.256	3.607	0,66
AMERIKA	6.677	9.824	16.501	0,52

(HURRENGO ORRIALDEAN JARRAITZEN DU)

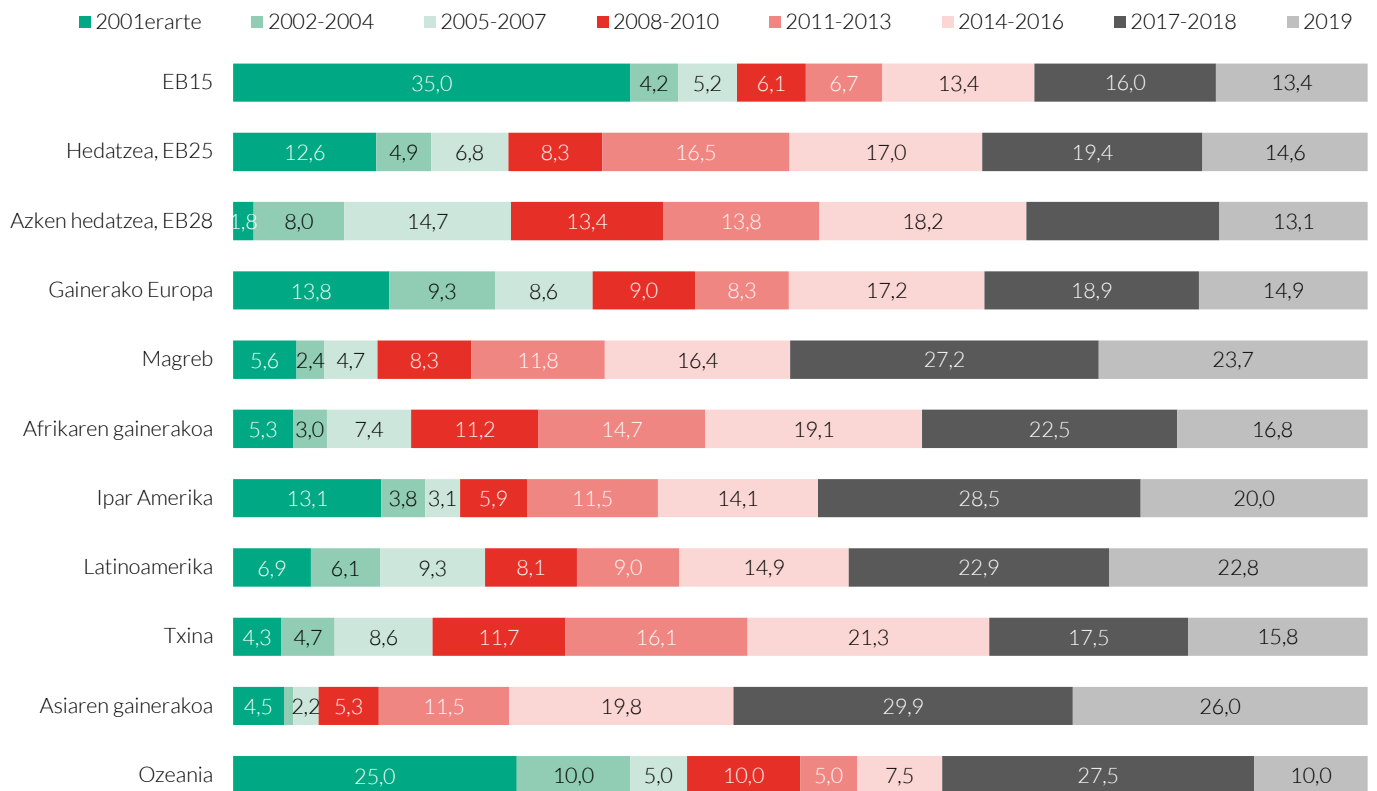
	BILBON ERROLDATUTAKO BIZTANLEAK			
	GIZONAK	EMAKUMEA	GUZTIRA	RATIOA
	17.234	17.005	34.239	0,79
IPAR AMERIKA	108	154	262	0,77
LATINOAMERIKA	6.569	9.670	16.239	0,51
ASIA	2.079	1.616	3.695	0,95
TXINA	1.174	1.114	2.288	1,00
ASIAKO BESTE BATZUK	905	502	1.407	0,82
OZEANIA	10	3	13	1,00
HERRIGABEAK ETA EZ DAGO JASOTA	47	45	92	0,08

ITURRIA: BILBOKO UDALAREN BIZTANLEEN UDAL-ERROLDAREN MIKRODATUAK

Aztertutako aldiaren hasierari erreparatuz gero, ikusiko dugu 2001. urtera arte atzerrian erroldatutako biztanleak, batik bat, Europar Batasunetik zetozela, bai eta aldi horretan, beste geografia-eremu batzuetatik zetozenak, Latinoamerikatik

esaterako, % 6.9 baino ez zirela. 2011. urtetik aurrera ikusten da gora egin duela udalerrian Asiatik eta Afrikatik etorritako biztanleen kopuruak.

21. GRAFIKOA. BILBON ERROLDATUTA DAUDEN ATZERRITAR JATORRIKO BIZTANLEAK, EREMU GEOGRAFIKOAREN ETA ERROLDATZE-URTEAREN ARABERA. 2019. URTERA ARTE



ITURRIA: BILBOKO UDALAREN BIZTANLEEN UDAL-ERROLDAREN MIKRODATUAK

7. ONDORIOAK

Aurreko urteetako joerari jarraikiz, gure auzokideen aniztasunak gora egin du azken urtean: atzerriko jatorria duten eta Bilbon bizi diren pertsonen ehunekoa % 14,2 da, 2018. urtean baino 1,3 puntu gehiago. Zehaztu behar dugu, datu horiek COVID-19ak eragindako krisiaren aurrekoak direla eta adierazle makroekonomiko onak zeuden une batean bildu zirela. Aurrerago egiten diren panoramketan izango dugu aukera atzerriko jatorriko biztanleen migrazio-fluxuetan pandemiak izan duen eragina aztertzeko.

Adierazi beharra dugu 2020. urtean gora egin duela atzerriko Bilbora etorri diren pertsonen erritmoak: 2019. urtean 2.979 pertsona gehiago izatetik, 2020. urtean 5.096 pertsona gehiago izatera igaro baita. Urte honetan zehar, iritsi diren pertsonen kopuruak behera egin du, baina COVID-19aren krisia gaingaitzen joan ahala, hazkundearen joerara itzuliko gara.

Udalerrian erroldatuta dauden atzerriko pertsona gehienak (% 56,9) Latinoamerikatik datoz, baina bereziki nabarmendu behar da Kolonbia eta Boliviatik datozela. Latinoamerikako kolektiboaren feminizazio-tasa altua nabarmendu behar da. Horren arrazoia biztanle horiek udalerrian aurkitzen dituzten lan-nitxoak dira: zerbitzu pertsonalak eta zaintza-zerbitzuak. Latinoamerikatik etorritako emakumeak Bilbon erroldatutako atzerriko jatorriko biztanleen % 34,4 dira.

Atzerriko biztanleen adin-egitura askoz ere gazteagoa da, hau da, mendekotasun-tasa txikiagoa dute, eta, neurri batean, Espainiako jatorriko biztanleen zahartzearen arazo larriaren ondorioak arintzen ditu.

Bilboko barrutietan atzerriko jatorria duten pertsonen espazio-banaketari dagokionez, ez dugu aldaketa handirik ikusten. Gaur egun ezin da esan egoitza-segregaziorik edo ghettorik existitzen denik atzerriko pertsonen kolektiboaren kasuan. Behin finkatuta, atzerriarrak hiriko hainbat barruti eta auzotan sakabanatzen dira. Portaera hori, funtsean, bizi izandako urteen araberakoa da. Hala ere, joera hori ez da beti betetzen Afrikako biztanleriarekin, eta batez ere Saharaz hegoaldekoekin, zeinak patroik eta mugikortasun-aukera askoz mugatuagoak baititu.

Nabarmendu beharra dago Errekaldeko barrutian bizi diren atzerriko pertsonen tasan (barrutiaren % 19,4) alde handia dagoela Ibaiondoko barrutiarekin alderatuta (% 18,6). Otxarkoaga-Txurdinagan, Errekaldereen ostean, gehien egin du gora atzerriko pertsonen kopuruak (% 8,9 2020. urtean, eta 2019. urtean % 7,4 zen).

